

# Monitor Pracy

Ежемесячное исследование рынка труда Польши для иностранных работников

## Отчет по данным исследования польского рынка труда за январь 2022 года.

### Оглавление

Отчет по данным исследования польского рынка труда за январь 2022 года.....	1
Общее количество вакансий и предложений.....	1
Новые предложения и количество трудоустроенных.....	4
Предложения по воеводствам.....	5
Типы трудовых договоров в предложениях.....	7
Количество смен в опубликованных предложениях.....	8
Распределение вакансий по заработным платам.....	9
Продолжительность рабочего дня в предложениях.....	11
Выводы и прогноз.....	12
Полезные материалы о трудоустройстве в Польше.....	12

«Поэзия начинается там, где есть тенденция». Именно эту фразу В.В. Маяковского мы решили взять лозунгом прошедшего месяца. С одной стороны – январь, и все происходит довольно предсказуемо, но с другой, некоторые показатели очевидно закладывают будущие тренды, а движение части графиков – настоящая поэзия.

Рост. Повсеместный, бурный, пусть и ожидаемый, но все равно радующий глаз, рост. Но кроме внешней картины, есть еще и нюансы, детали, и кто сегодня прячется за ними – подробно разберем далее.

### **Общее количество вакансий и предложений**

Прекрасные показатели продемонстрировал январь. Конечно падения «праздничного» декабря отыграть полностью не удалось, но на это никто и не рассчитывал.

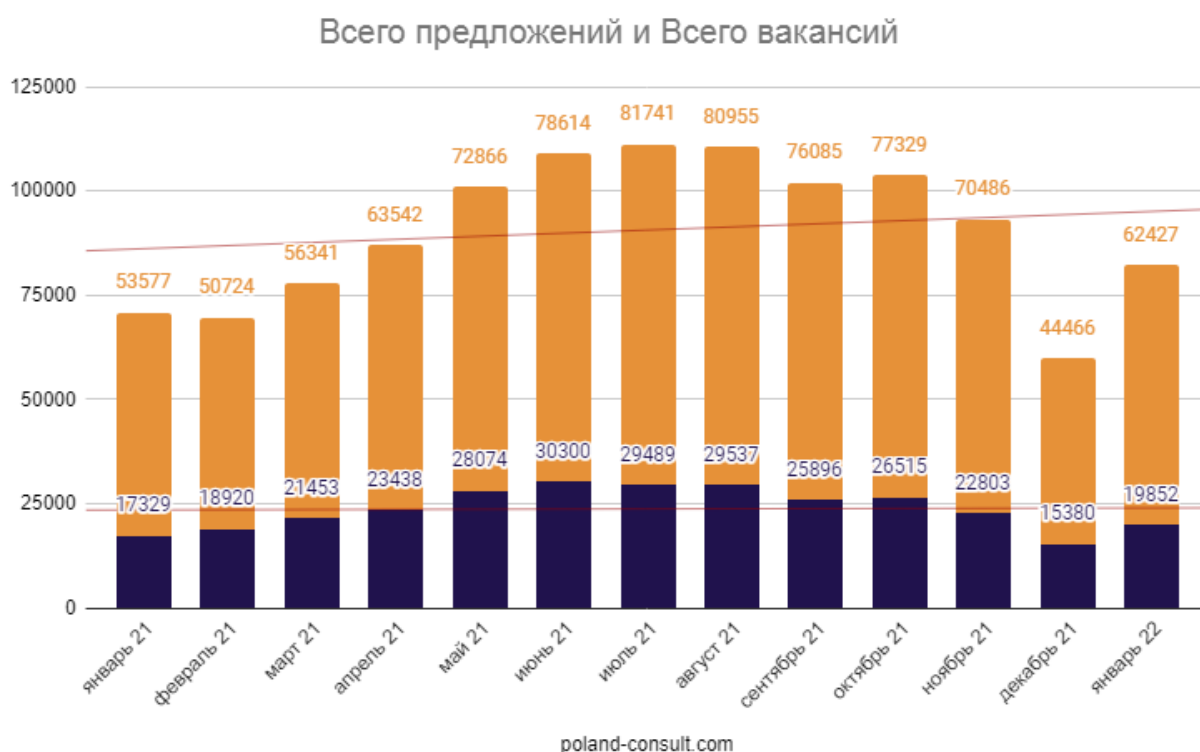
За месяц стало почти на 18 тысячи вакансий больше, а число предложений (однотипные вакансии от одного работодателя, объединенные в одно объявление) почти на 4,5 тысячи.

Да, все это вполне ожидаемо, но если сравнивать с январем 2021го, то рост 2022 года почти вдвое превысил прошлогодние показатели, а это говорит о значительно изменившемся (в положительную сторону) рынке труда за прошедший год.

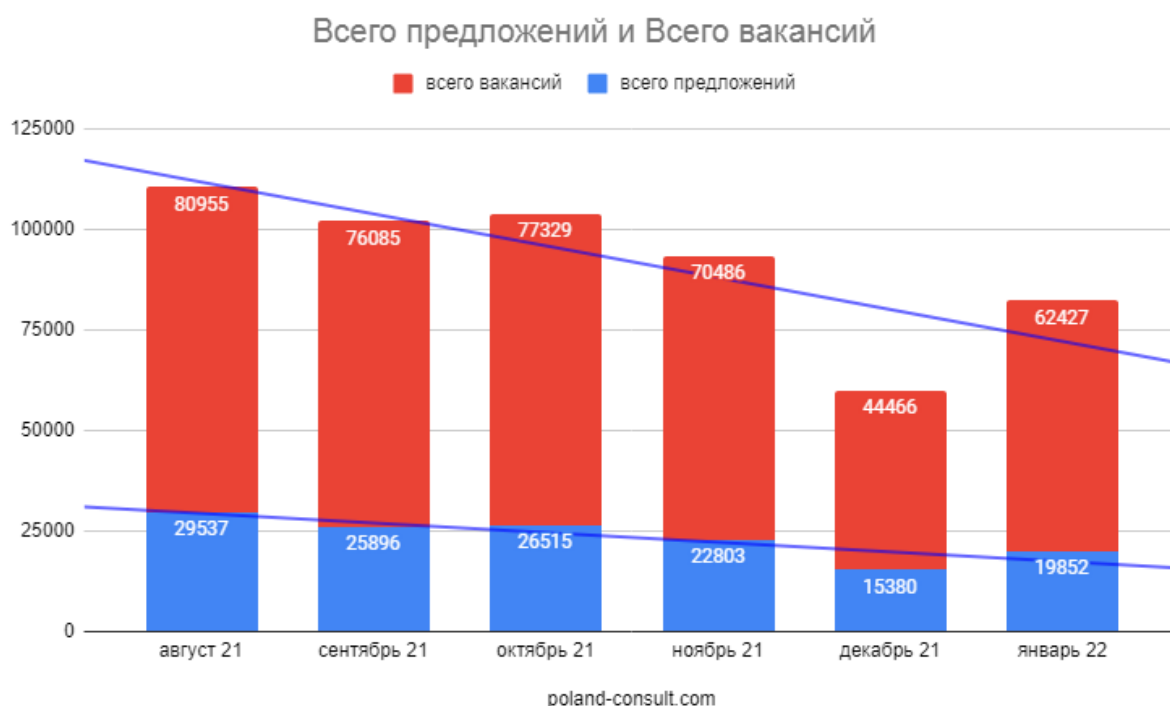
Умеренного оптимизма добавляет и годовая линия тренда. Пусть рост и незначительный, но все же он есть.

Месяц, год	Всего предложений	Всего вакансий
январь 21	17329 <span style="color: green;">↑2073</span>	53577 <span style="color: green;">↑10147</span>
февраль 21	18920 <span style="color: green;">↑1591</span>	50724 <span style="color: red;">↓2853</span>
март 21	21453 <span style="color: green;">↑2533</span>	56341 <span style="color: green;">↑5617</span>
апрель 21	23438 <span style="color: green;">↑1985</span>	63542 <span style="color: green;">↑7201</span>
май 21	28074 <span style="color: green;">↑4636</span>	72866 <span style="color: green;">↑9324</span>
июнь 21	30300 <span style="color: green;">↑2226</span>	78614 <span style="color: green;">↑5748</span>
июль 21	29489 <span style="color: red;">↓811</span>	81741 <span style="color: green;">↑3127</span>
август 21	29537 <span style="color: green;">↑48</span>	80955 <span style="color: red;">↓786</span>
сентябрь 21	25896 <span style="color: red;">↓3641</span>	76085 <span style="color: red;">↓4817</span>
октябрь 21	26515 <span style="color: green;">↑619</span>	77329 <span style="color: green;">↑1244</span>
ноябрь 21	22803 <span style="color: red;">↓3712</span>	70486 <span style="color: red;">↓6843</span>
декабрь 21	15380 <span style="color: red;">↓7423</span>	44466 <span style="color: red;">↓26020</span>
январь 22	19852 <span style="color: green;">↑4472</span>	62427 <span style="color: green;">↑17961</span>

Изменения по числу вакансий и предложений в месячном формате по последним сведениям указанного месяца:



Полугодовой график пока не столь радужен. Но если рост пойдет такими скачками, то скоро все изменится. Вопрос только в том, пойдет ли. Но приятно уже и то, что опасения застоя в начале года, высказанные в декабре 2021го, все же не оправдались.



## Новые предложения и количество трудоустроенных

Один из самых информативных показателей – соотношение новых предложений к числу трудоустроенных – в этот раз демонстрирует интересные, но вполне объяснимые цифры.

С одной стороны, мы видим рост числа новых предложений, какого не было уже несколько месяцев. С другой – условно трудоустроилось всего около 11 тысяч, а такой низкой цифры не было... с прошлого января.

Наступление нового года, рост минимальных зарплат – все это приводит к тому, что старые незанятые вакансии удалялись работодателями, и вводились заново с обновленными параметрами. Отсюда резкий рост добавленных предложений.

Работники, наоборот, затаились, и очевидно почему. Многим известная дата – **29 января 2022 года** (а по факту и вовсе 31.01.2022, так как 29ое - суббота), когда вступили в силу поправки, кардинально меняющие законодательство, связанное с трудоустройством иностранцев, заставили многих отложить на будущее новое трудоустройство.

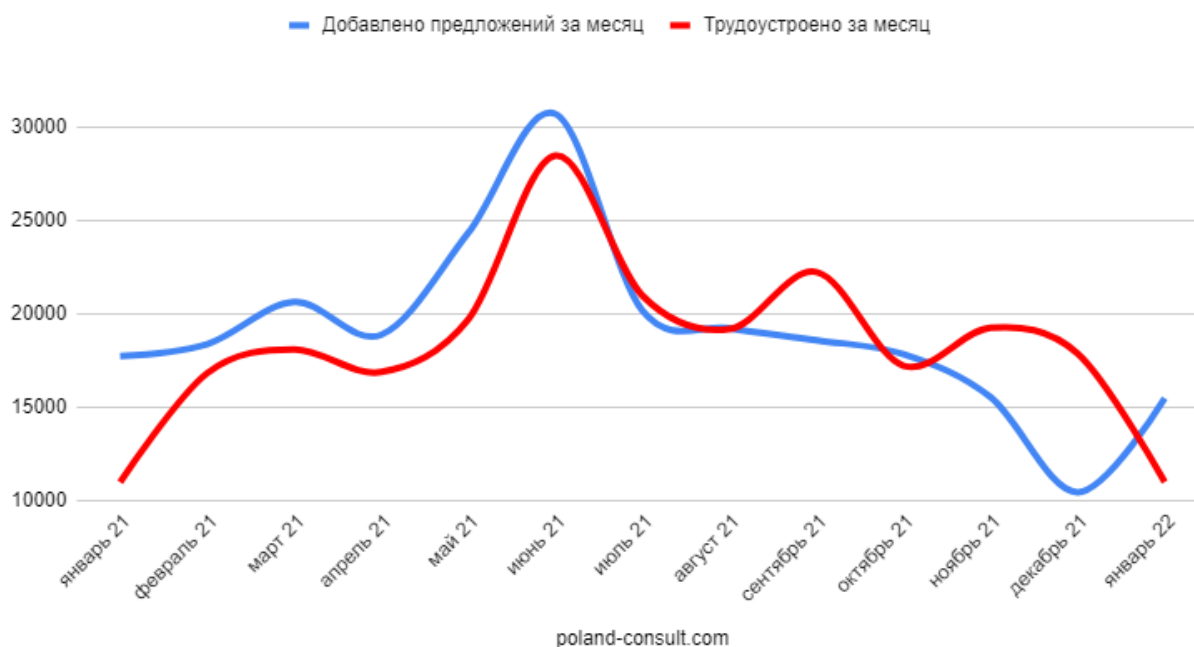
Вместе с тем цифры очень напоминают январь прошлого года, когда таких законодательных изменений не было. Это дополнительные очки в сторону оптимизма будущего развития рынка.

Месяц, год	Добавлено предложений за месяц	Трудоустроено за месяц
январь.21	17758	11017
февраль.21	18397 ↑639	16846 ↑5829
март.21	20651 ↑2254	18118 ↑1272
апрель.21	18894 ↓1757	16909 ↓1209
май.21	24348 ↑5454	19720 ↑2811
июнь.21	30706 ↑6358	28480 ↑8760
июль.21	20183 ↓10523	20994 ↓7486
август.21	19253 ↓930	19205 ↓1789
сентябрь.21	18611 ↓642	22252 ↑3047
октябрь.21	17859 ↓752	17240 ↓5012
ноябрь.21	15559 ↓2300	19271 ↑2031

дек.21	10475 ↓5084	17898 ↓1373
январь.22	15505 ↑5030	11033 ↓6865

Колебания числа новые предложений и трудоустроенных

### Добавлено предложений за неделю и Трудоустроено за неделю



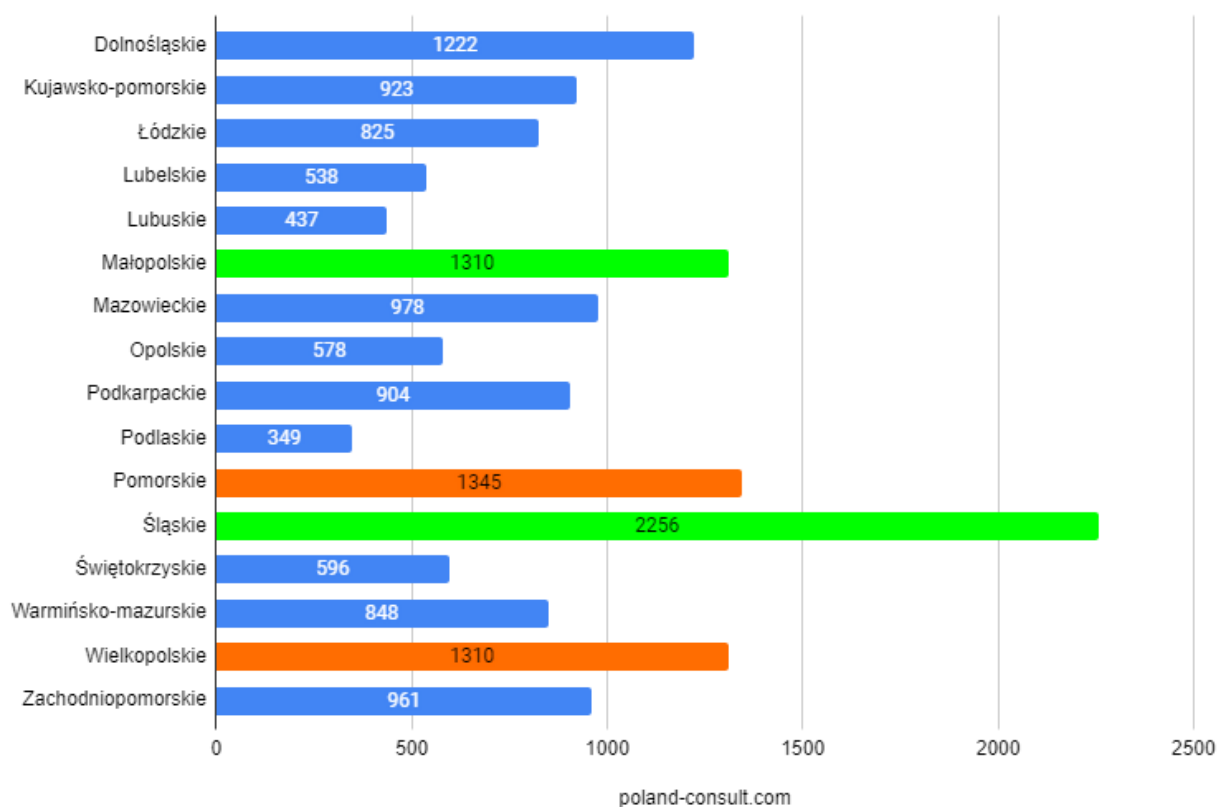
### Предложения по воеводствам

Здесь интересного немного – поэтому просто констатируем факты. Общий рост по всем воеводствам примерно пропорционален их долям на рынке. Вроде бы и ничего интересного, но и факт отсутствия региональных проблем – это уже позитив.

Лидеры все те же – Силезия, следом Поморское воеводство, третье место заняло Малопольское, традиционно сражаясь за него с Нижней Силезией.

Воеводство	Предложений
Dolnośląskie	1662 ↑440
Kujawsko-pomorskie	1130 ↑207
Łódzkie	1002 ↑177
Lubelskie	748 ↑210
Lubuskie	615 ↑178
Małopolskie	1703 ↑393

Mazowieckie	1524 <sup>1546</sup>
Opolskie	778 <sup>1200</sup>
Podkarpackie	1057 <sup>1153</sup>
Podlaskie	433 <sup>184</sup>
Pomorskie	1695 <sup>1350</sup>
Śląskie	2718 <sup>1462</sup>
Świętokrzyskie	728 <sup>1132</sup>
Warmińsko-mazurskie	1255 <sup>1407</sup>
Wielkopolskie	1618 <sup>1308</sup>
Zachodniopomorskie	1186 <sup>1225</sup>
Итого	19852 <sup>14472</sup>



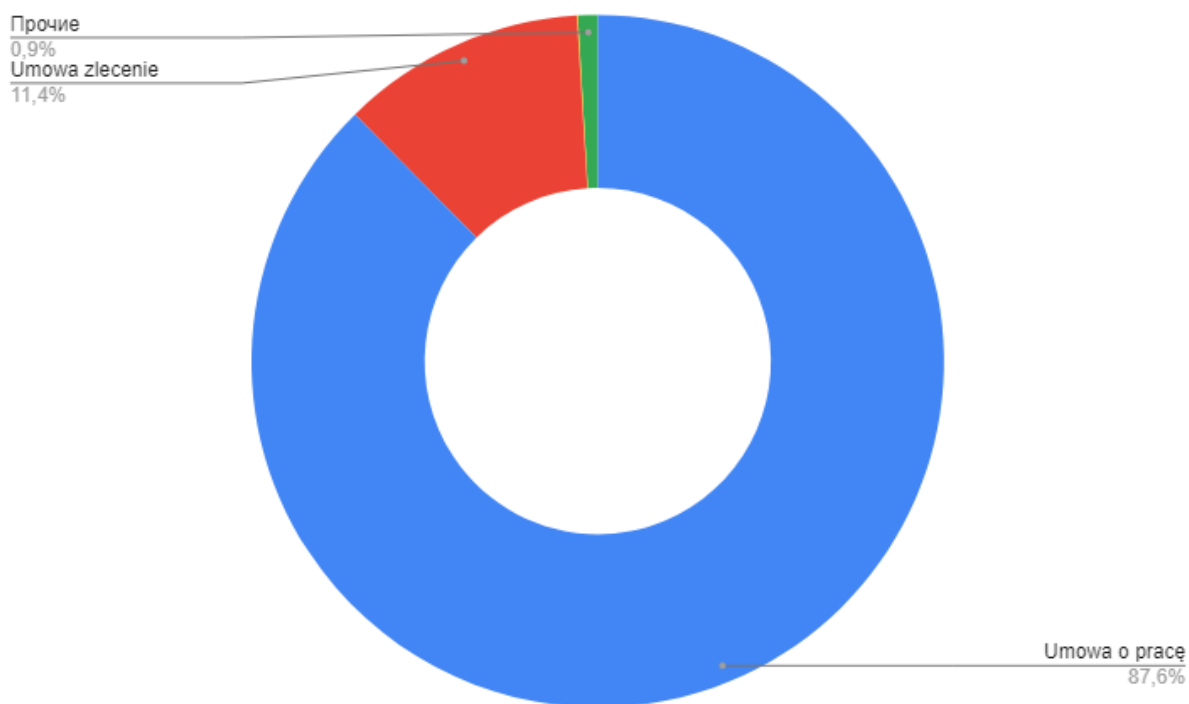
## Типы трудовых договоров в предложениях

Расслабились? Успокоились? Взбодрим! Число умов о праце снова пошло в гору. Что в этом плохого? Только одно – с иностранцами по-прежнему в большом числе случаев предпочитают заключать договоры иного типа.

Это значит, что потребности рынка на большой процент пока в состоянии удовлетворить поляки, и на иностранцев потенциальные работодатели смотрят меньше.

Umowa o pracę	Umowa zlecenie	Umowa o dzieło	Прочие
87,62%	11,4%	0,05%	0,92%

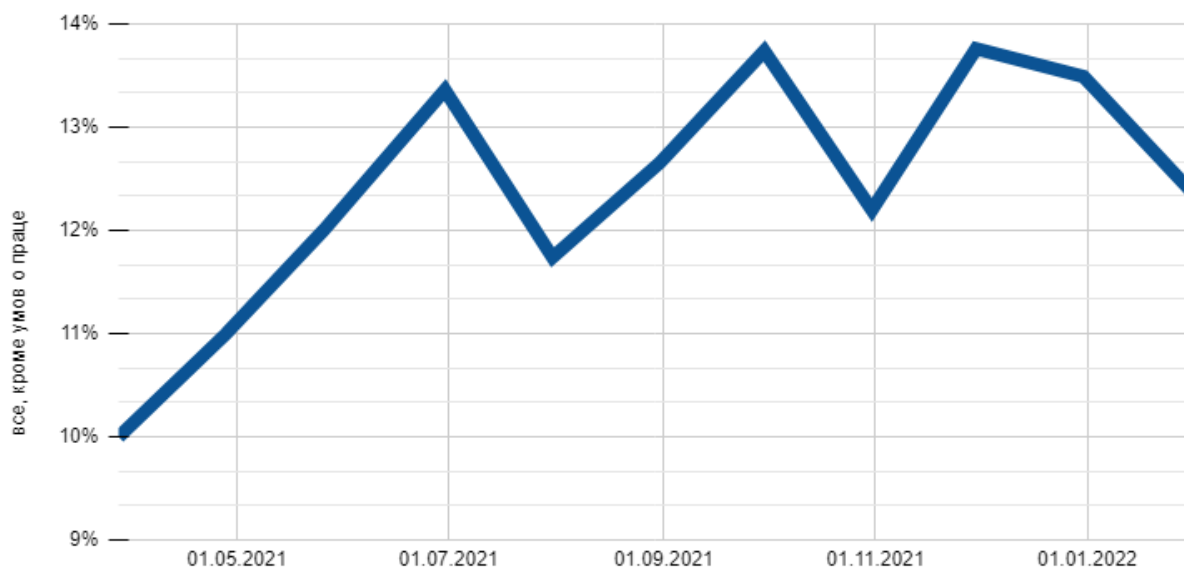
Типы договоров в предложениях работы



Подтверждает это и наш индикатор косвенных данных о потребности иностранцев на рынке труда. Декабрьские падения ускорились, и так красиво растущая «пила» – затупилась.

Причин для паники нет, т.к. это величина очень легко меняется (достаточно трудоустроить побольше поляков, как дойдет дело и до иностранцев), но тенденция уже изменилась, и прогнозировать дальнейшее стало сложнее.

## Динамика потребности в иностранной рабочей силе (косвенные данные)

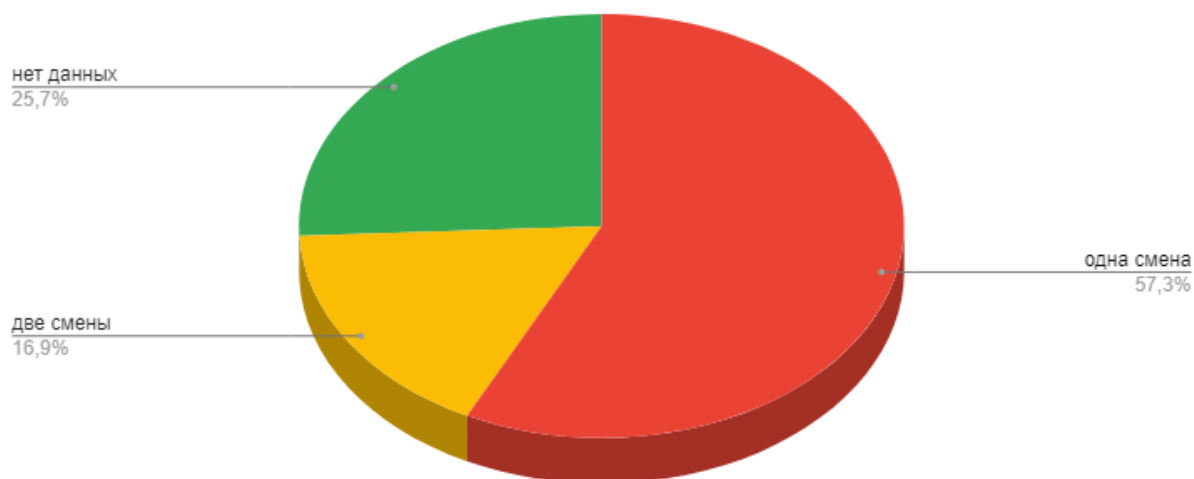


poland-consult.com

## Количество смен в опубликованных предложениях

одна смена	две смены	нет данных
11382	3361	5109

Количество смен в предложениях



poland-consult.com



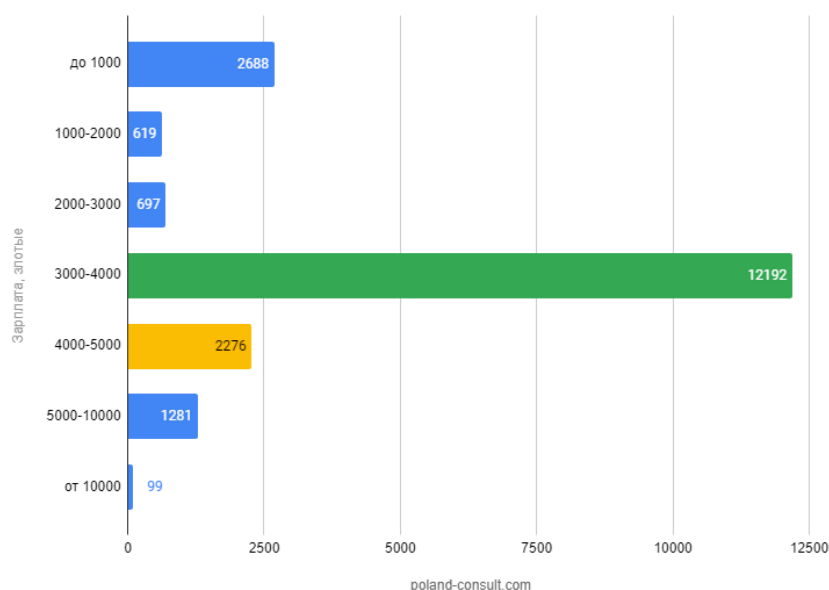
## Распределение вакансий по заработным платам

Еще один значимый показатель, в этот раз демонстрирующий ожидаемые данные. При общем росте, категория «от 2000 до 3000 злотых» просела, а рост по «от 3000 до 4000 злотых» такой, каким не был еще ни разу.

Однако тут не надо быть великим аналитиком, чтобы понять причину. Минимальная зарплата выросла с наступлением 2022 года с 2800 до 3010 злотых. Вот «минималщики» и перекочевали из одной категории в другую.

Тут скорее стоит задуматься, почему так много предложений с минимальной оплатой труда, что на фоне снижения запроса на иностранную рабочую силу, не выглядит оптимистичным. Но выводы делать пока рано. За показателем надо еще последить.

Категории зарплат, злотые	Предложений в категории
до 1000	2688 ↑409
1000-2000	619 ↑200
2000-3000	697 ↓1857
3000-4000	12192 ↑4704
4000-5000	2276 ↑628
5000-10000	1281 ↑359
от 10000	99 ↑29



Среди наших читателей – традиционный оптимизм. Самые популярные категории – «от 3500 до 4000», «от 4000 до 5000» и «более 7000 злотых». Молодцы!

Менее 2800 злотых	14.31%
От 2801 до 3000 злотых	11.63%
От 3001 до 3500 злотых	12.7%
От 3500 до 4000 злотых	17.35%
От 4000 до 5000 злотых	17.71%
От 5000 до 7000 злотых	10.02%
Более 7000 злотых	16.28%

Что касается официальных сведений ZUS, то вышли данные за декабрь 2021 года по средним заработным платам. Это даже не рост, это старт космической ракеты. Правда даже Главное управление статистики Польши честно сообщает, что вызван рост не улучшением экономической ситуации, а ожиданием т.н. «Польского лада» - вступившего в силу в 2022 году набора законодательных норм, кардинально меняющих налогообложение. Людям просто пораньше выплатили премии «пока не началось».

Месяц	Средняя зарплата по GUS, злотые
Февраль	5569
Март	5929
Апрель	5806
Май	5637
Июнь	5802
Июль	5852
Август	5844
Сентябрь	5841
Октябрь	5917
Ноябрь	6022
Декабрь	6644



## Продолжительность рабочего дня в предложениях

Полный рабочий день	16485
Неполный день	957
Нет данных	2410



## Выводы и прогноз

Ожидаемого застоя не случилось, рынок с наступлением нового года стартовал резко, и это не может не радовать. Рекомендации, ранее данные на январь, оправдались почти полностью. Но тут не так много нашей заслуги – постпраздничный месяц прогнозируется довольно просто.

С февралем так легко не выйдет. Смотреть нужно и на общие тренды, и на нюансы. С большой долей вероятности продолжится рост. Он даже может ускориться в следующие месяцы как раз за счет иностранцев – отменены коридоры по освящениям, и те, кто выехал в ожидании новой возможности получить визу, могут вернуться раньше.

Однако вряд ли это позитивно отразится на уровне зарплат. Чем больше желающих, тем ниже оплата в предложениях. В эти же ворота может сыграть и пресловутый политический фактор. Если сильные мира сего примут решения в пользу обострения, число иностранцев в Польше может возрасти еще больше.

Что касается рекомендаций на февраль (и далее), то по общему движению можно сказать:

- Время для смены работы: **благоприятное**.
- Поиск работы, если этого не избежать: **без высоких запросов**.
- Общий прогноз на последующие месяцы: **умеренно позитивный**.

До встречи в начале марта! Будем надеяться на лучшее, а оснований для этого минувший январь подарил нам всем предостаточно.

## Полезные материалы о трудоустройстве в Польше

Если вы ищете предложение о работе, тогда узнайте:

1. [Где искать работу в Польше?](#)
2. [Какие есть сайты поиска работы?](#)
3. [Где почитать об агентствах праці?](#)

Если вы только планируете ехать в РП, и пока не знаете всего процесса трудоустройства, то после поиска работодателя, может использовать эту простую последовательность действий:

1. Получите [освящение](#) или [зезволение](#).
2. Оформите [страховку для визы](#).
3. Откройте [визу](#).
4. Соберите вещи ([что надо брать](#)).

5. [Забронируйте автобус или самолет \(авиа-советы\)](#).
6. [Пересеките границу](#) (не забывайте про [особые условия из-за карантина](#)).
7. При необходимости, [пройдите карантин](#).
8. Подпишите договор – [Umowa o prace](#) или [гражданско-правового-формата](#).
9. Приступите к работе, не забывая о [правах и обязанностях](#).

Если же вы уже в Польше, но текущий работодатель не устраивает, узнайте, [как сменить работодателя](#).

*Более подробная и всегда актуальная информация на [странице Monitor Pracy](#) в рамках проекта «[Польский консультант](#)».*