

Monitor Pracy

Ежемесячное исследование рынка труда Польши для иностранных работников

Отчет по данным исследования польского рынка труда по итогам октябрь 2021 года

Оглавление

Общее количество вакансий и предложений.....	2
Новые предложения и количество трудоустроенных.....	4
Предложения по воеводствам.....	5
Типы трудовых договоров в предложениях.....	7
Количество смен в опубликованных предложениях.....	8
Распределение вакансий по заработным платам.....	9
Продолжительность рабочего дня в предложениях.....	11
Заключение и прогноз.....	12
Полезные материалы о трудоустройстве в Польше.....	12

«Всё не так плохо, как кажется. Всё гораздо хуже». Авторство этой фразы кому только не приписывали, но нам не так важно знать ее творца, как проиллюстрировать с ее помощью данные прошедшего месяца. Но без паники! Некоторые процессы естественны, пусть и неприятны. Через определенные проблемы придется пройти.

Общие показатели выглядят не так и плохо. И число предложений, и общее число вакансий подросли. Да, очень незначительно (плюс составил ~600+ / 1200+ единиц соответственно), но учитывая, что месяцем ранее было серьезное падение, уже его остановку можно рассматривать как позитивное явление. К сожалению, в структуре этих изменений ничего хорошего пока не видно.

Однако всегда есть место положительным эмоциям, даже если позитив не лежит на поверхности, а его нужно добыть, изрядно потрудившись

метафорическим кайлом. Этим и займемся. В конце концов, как говорится в другой мудрости: «**Оптимизм не приходит сам. Его приносят оптимисты**».

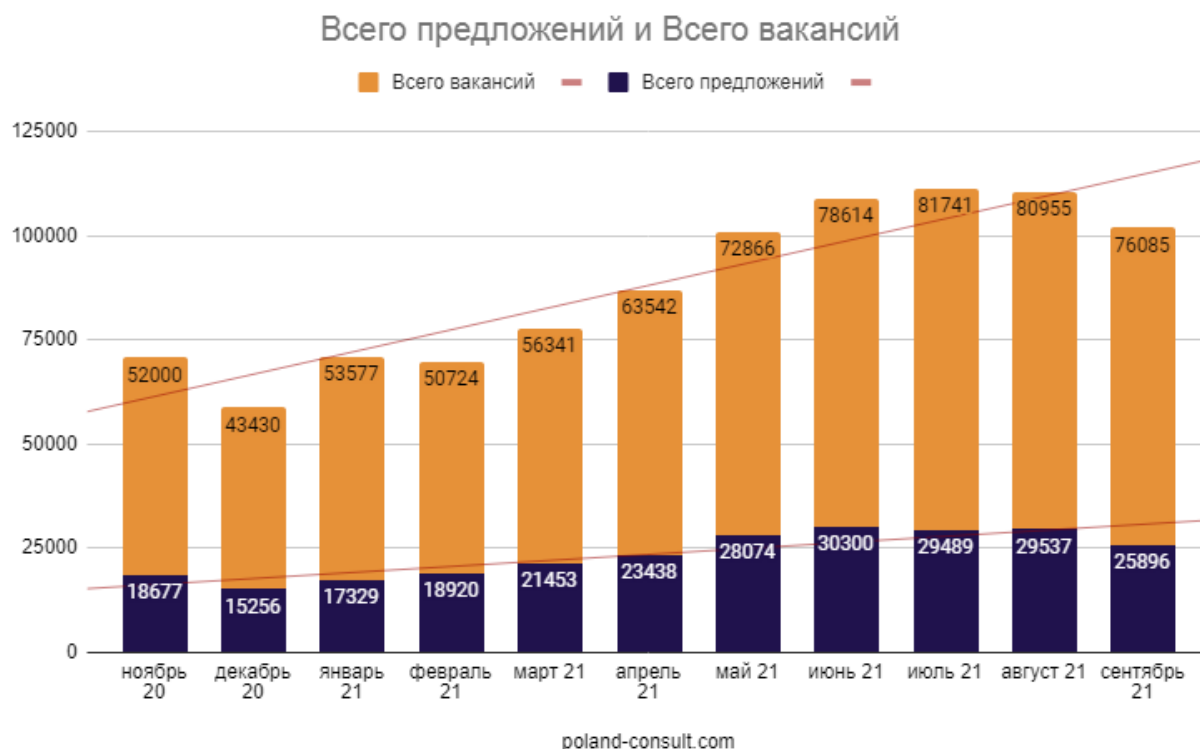
Общее количество вакансий и предложений

Внешне благие, эти показатели демонстрируют рост. Как уже упоминалось, на фоне серьезного снижения предыдущего этапа пусть и небольшой, но все же рост должен вселять оптимизм.

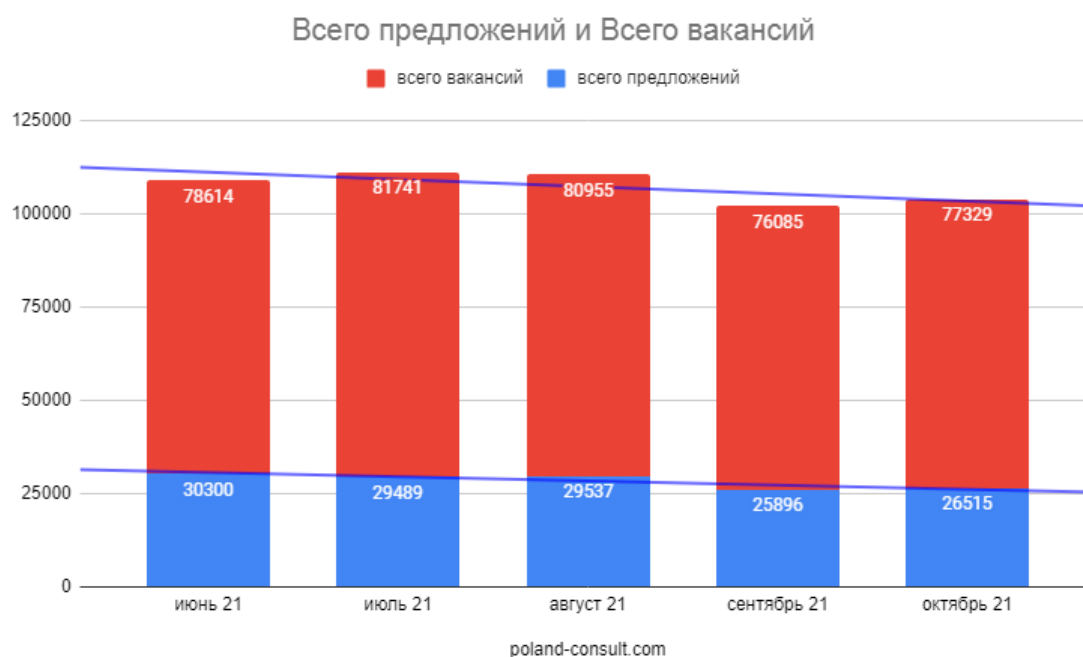
Предложений (заявок на однотипные вакансии) стало больше на 619 единиц, а самих вакансий на 1244:

Месяц, год	Всего предложений	Всего вакансий
ноябрь 20	18677	52000
декабрь 20	15256 ↓3421	43430 ↓8570
январь 21	17329 ↑2073	53577 ↑10147
февраль 21	18920 ↑1591	50724 ↓2853
март 21	21453 ↑2533	56341 ↑5617
апрель 21	23438 ↑1985	63542 ↑7201
май 21	28074 ↑4636	72866 ↑9324
июнь 21	30300 ↑2226	78614 ↑5748
июль 21	29489 ↓811	81741 ↑3127
август 21	29537 ↑48	80955 ↓786
сентябрь 21	25896 ↓3641	76085 ↓4817
октябрь 21	26515 ↑619	77329 ↑1244

Изменения по числу вакансий и предложений в месячном формате по последним сведениям указанного месяца:



На фоне годовых данных линия тренда продолжает расти, и это неплохие новости. Однако если рассмотреть те же данные, но в разрезе только второго полугодия 2021 года (на данный момент июнь – октябрь), то можно заметить перелом.



Опять же, это еще не повод для паники, а лишь призыв к осторожности. Как пойдет ситуация дальше зависит от массы различных нюансов, но к прогнозу мы еще вернемся в конце отчета.

Новые предложения и количество трудоустроенных

Один из важнейших с нашей точки зрения показателей. Именно он чаще всего указывает на возможные развития событий. К сожалению, сегодня он молчит.

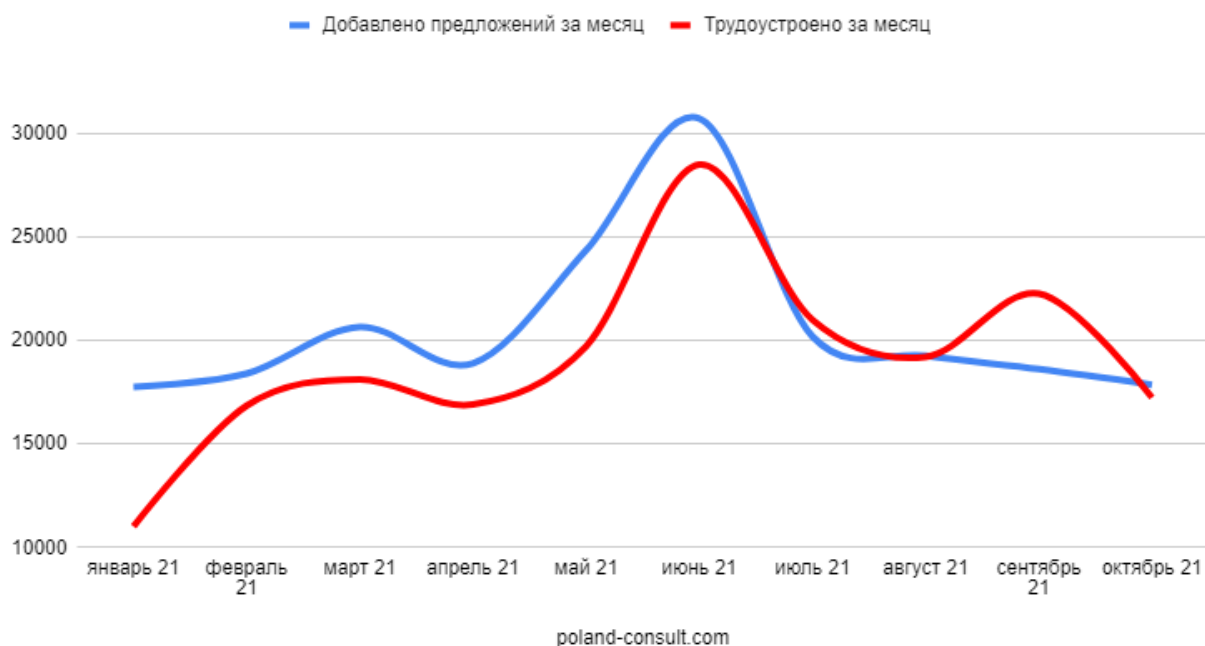
Графики снова слиплись, т.к. число новых позиций и количество трудоустроенных за месяц практически равны. Последний раз мы видели подобное совсем недавно – в августе, после чего последовало резкое пике. Что будет в этот раз по данному графику не определить, но в совокупности с другими сведениями... впрочем, обо всем по порядку.

Что мы имеем? Не самое серьезное снижение по новым заявкам, но стремительное падение в числе трудоустроенных. Больше было только в июле, но там сработал отпускной фактор. Здесь же налицо явное нежелание занимать предложенное. Что-то не устраивает работников.

Месяц, год	Добавлено предложений за месяц	Трудоустроено за месяц
янв.21	17758	11017
фев.21	18397 ↑639	16846 ↑5829
мар.21	20651 ↑2254	18118 ↑1272
апр.21	18894 ↓1757	16909 ↓1209
май.21	24348 ↑5454	19720 ↑2811
июн.21	30706 ↑6358	28480 ↑8760
июл.21	20183 ↓10523	20994 ↓7486
авг.21	19253 ↓930	19205 ↓1789
сент.21	18611 ↓642	22252 ↑3047
окт.21	17859 ↓752	17240 ↓5012

Колебания числа новые предложений и трудоустроенных в условно месячном формате

Добавлено предложений за неделю и Трудоустроено за неделю



Предложения по воеводствам

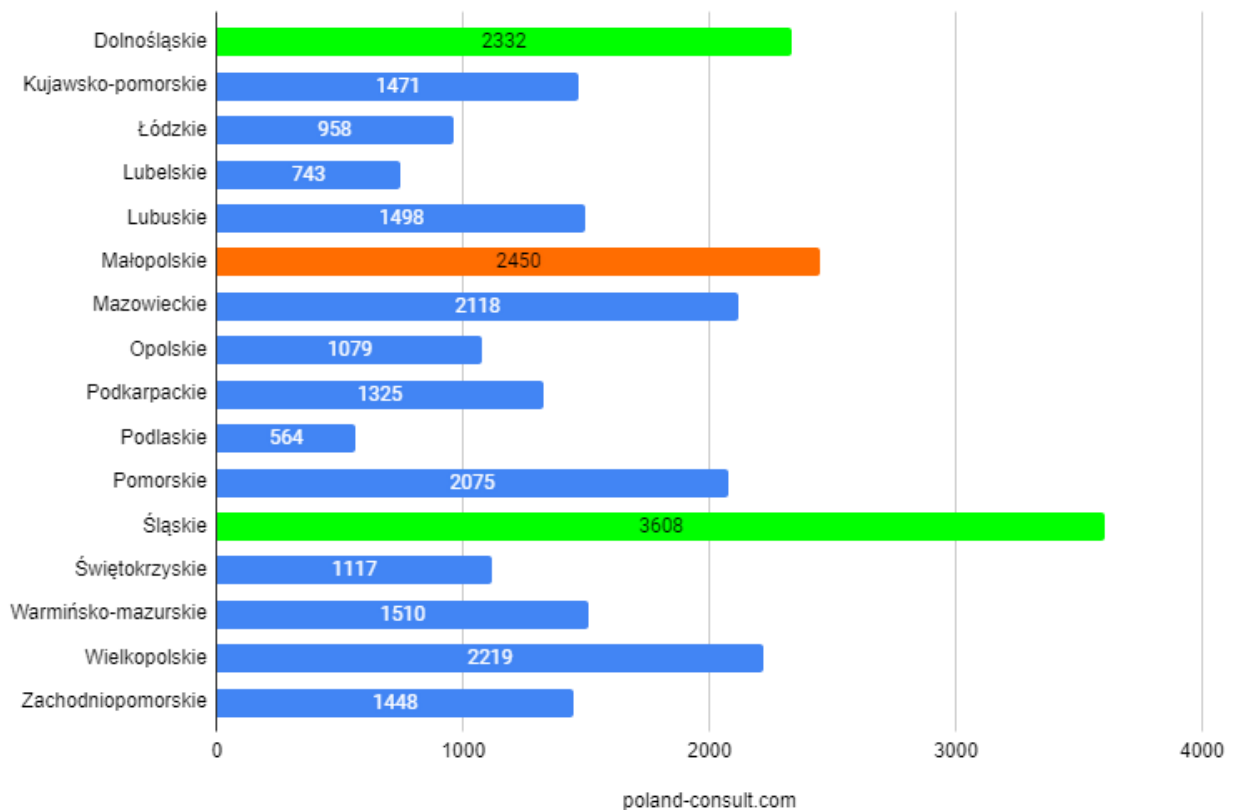
Региональная составляющая сегодня значительна. Наблюдается разнонаправленное движение. В *тройке абсолютных лидеров* изменения несерьезные – Малопольское воеводство снова вытеснило Великопольское, причем пробравшись сразу на второе место, то остальные лидеры те же:

1. Силезия – 3608 ^{↑94}
2. Малопольское воеводство – 2450 ^{↑233}
3. Нижнесилезское – 2332 ^{↑53}

В большинстве остальных регионов колебание несерьезные, в рамках их долей на рынке. Однако есть и лидеры негатива. Самое значительное падение (-482 предложения) в Лодзи. На 280 снизилось Люблинское. Учитывая, что снижение по ним идет уже второй месяц подряд, можно сделать вывод о некотором насыщении местного рынка труда. Стоит быть осторожнее, выбирая данные регионы для трудоустройства.

Воеводство	Предложений
Dolnośląskie	2332 ^{↑53}
Kujawsko-pomorskie	1471 ^{↑53}
Łódzkie	958 ^{↓482}

Lubelskie	743 ↓280
Lubuskie	1498 ↑781
Małopolskie	2450 ↑233
Mazowieckie	2118 ↑74
Opolskie	1079 ↑70
Podkarpackie	1325 ↓10
Podlaskie	564 ↑64
Pomorskie	2075 ↓27
Śląskie	3608 ↑94
Świętokrzyskie	1117 ↑156
Warmińsko-mazurskie	1510 ↓50
Wielkopolskie	2219 ↓2
Zachodniopomorskie	1448 ↓59
Итого	26515 ↑618

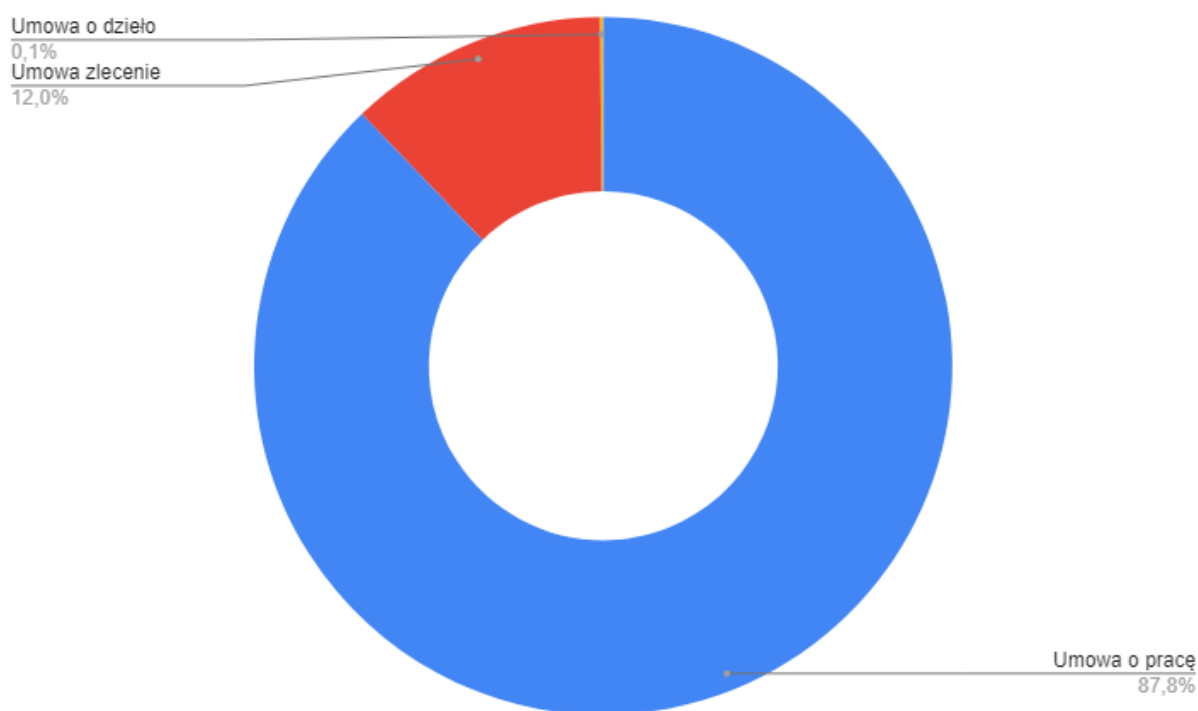


Типы трудовых договоров в предложениях

А вот и самые нелицеприятные данные. По категориям договоров в предложениях ощущаемое смещение в сторону умов о праце (87,80% против 86,26% месяцев ранее). В целом это могло бы быть позитивным сигналом, однако иностранцев продолжают трудоустраивать в основном по договорам гражданско-правового формата, и рост трудовых договоров сигнализирует о смещении настроения работодателей в сторону граждан.

Umowa o pracę	Umowa zlecenie	Umowa o dzieło	Прочие
87,8%	12,0%	0,14%	0,02%

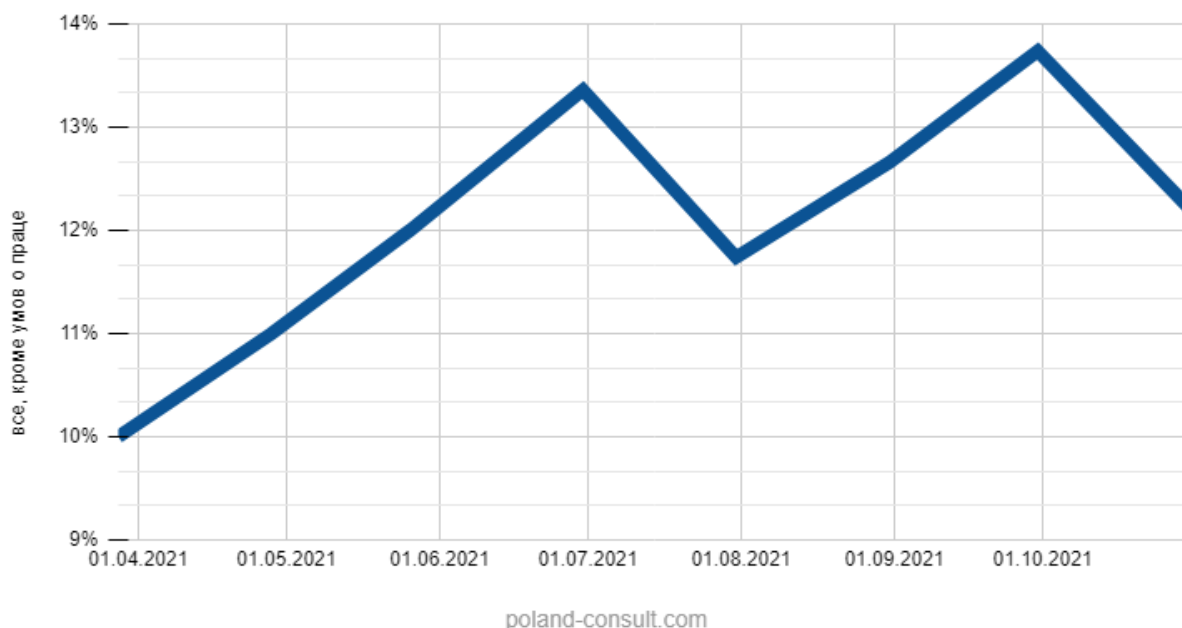
Типы договоров в предложениях работы



Наш индикатор косвенных данных о потребности иностранцев на рынке труда демонстрирует снижение. Это серьезное подтверждение негатива, но точно тенденция будет заметна только при большем числе значений.

Существует позитивный вариант, что это просто стабилизация на некоторых достигнутых уровнях, и тогда график продолжит незначительно колебаться. В противном случае нас ждет неприятный тренд. Понаблюдаем.

Динамика потребности в иностранной рабочей силе (косвенные данные)

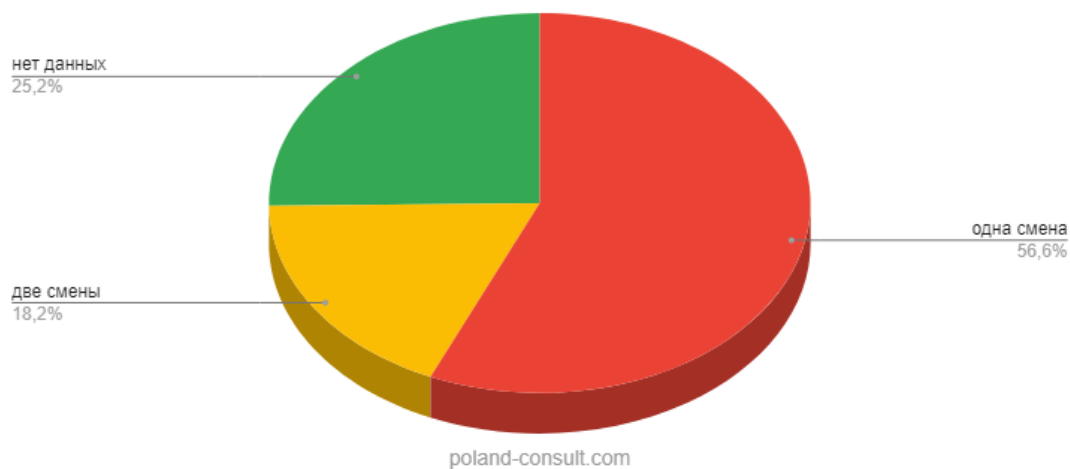


Количество смен в опубликованных предложениях

Эти данные предоставляем просто для информации. Выводов на их основе в данной ситуации не сделать, но общая структура предложений интересна.

одна смена	две смены	нет данных
15009	4815	6691

Количество смен в предложениях

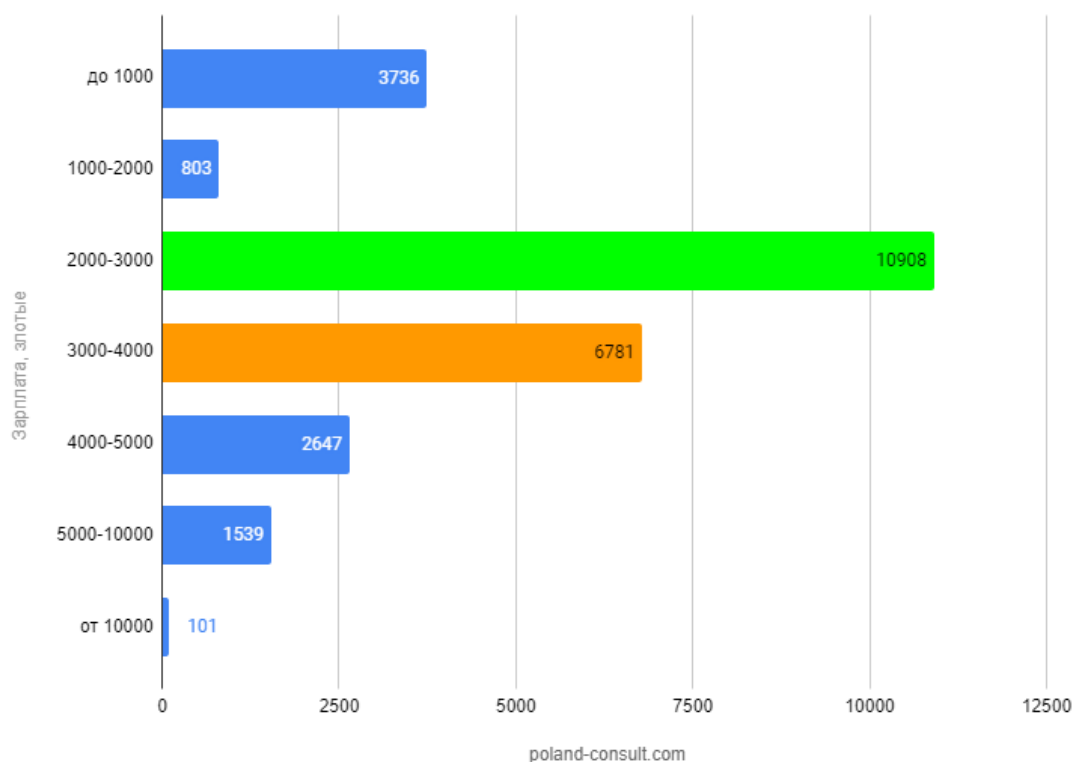


Распределение вакансий по заработным платам

Вот в заработных платах в этот раз мы и постараемся добыть немного оптимизма. Наметившаяся ранее тенденция к перераспределению предложений в пользу более оплачиваемых - сохранилась. Это не может не радовать.

Вместе с тем максимальный рост в категории «от 3000 до 4000 злотых», а это, при условии скорого подъема минимальной зарплаты до 3010 (с начала 2022 года), может быть вполне естественным процессом. Точно покажет только время.

Категории зарплат, злотые	Предложений в категории
до 1000	3736 ↓155
1000-2000	803 ↑28
2000-3000	10908 ↓137
3000-4000	6781 ↑590
4000-5000	2647 ↑170
5000-10000	1539 ↑93
от 10000	101 ↑30



Среди наших читателей традиционно зарабатывают больше. По внутреннему опросу категории «3500 – 4000 злотых» и «4000 – 5000 злотых» немножко разбежались относительно прошлого месяца, но «более 7000 злотых» подбирается к ним все ближе:

Сколько вы зарабатываете в Польше (в месяц брутто)?

Менее 2800 злотых	14.52%
От 2801 до 3000 злотых	11.48%
От 3001 до 3500 злотых	13.11%
От 3500 до 4000 злотых	18.5%
От 4000 до 5000 злотых	16.39%
От 5000 до 7000 злотых	9.84%
Более 7000 злотых	16.16%

Что касается официальных сведений ZUS, то вышли данные за сентябрь 2021 года по средним заработным платам. Показатель продолжил незначительное снижение, но обращая линия тренда по году остается растущей:

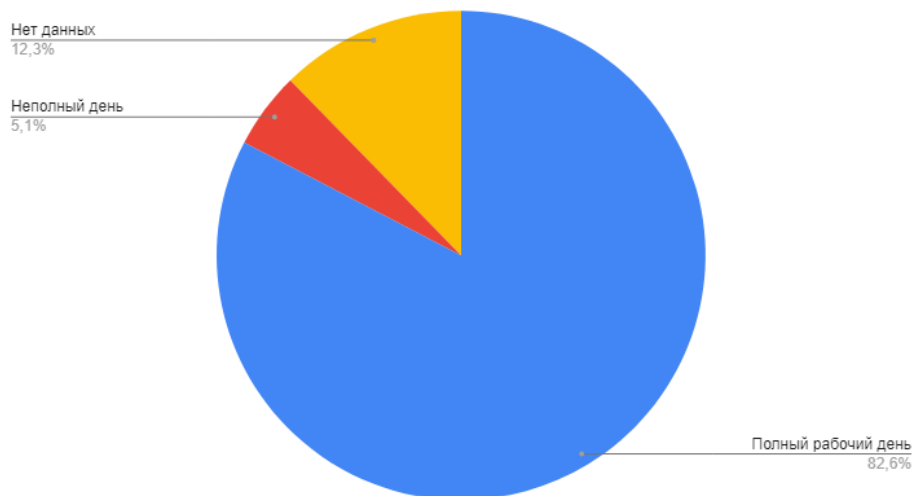
Месяц	Средняя зарплата по GUS, злотые
Февраль	5569
Март	5929
Апрель	5806
Май	5637
Июнь	5802
Июль	5852
Август	5844
Сентябрь	5841



Продолжительность рабочего дня в предложениях

Полный рабочий день	21907
Неполный день	1343
Нет данных	3265

Предложения на полный и неполный рабочий день



Заключение и прогноз

Что видим, что ждем? Пока поводов для оптимизма маловато, но и кричать «все пропало» не стоит. Прежде всего – и это самое главное – колебания происходят на довольно высоких уровнях. Достаточно посмотреть на данные прошлого ноября, чтобы увидеть значительный рост.

Нынешний ноябрь будет самым неопределенным месяцем, т.к. вместе сойдется огромное число факторов, имеющих разнонаправленное воздействие на рынок. В этих условиях стоило бы порекомендовать воздержаться от смены работы до более благоприятных обстоятельств.

Но! Следом за ноябрем, так уже в природе заведено, идет декабрь. И так уж заведено на рынке труда Польши, что в конце года – начале следующего традиционно активность затихает. Причина в праздниках, в смене года. Менять работу в этот период дело хлопотное – как правило интересных вакансий не появляется. Или их очень немного.

Если мысли о смене работы только начинают зарождаться в вашей голове, если воплощение этой идеи можно перенести хотя бы на конец января – февраль 2022 года, то лучше так и поступить. Но если трудоустройство или смена работодателя давно назрели, наоборот, **постарайтесь воплотить задуманное в ноябре.**

Полезные материалы о трудоустройстве в Польше

Если вы ищете предложение о работе, тогда узнайте:

1. [Где искать работу в Польше?](#)
2. [Какие есть сайты поиска работы?](#)
3. [Где почитать об агентствах праці?](#)

Если вы только планируете ехать в РП, и пока не знаете всего процесса трудоустройства, то после поиска работодателя, может использовать эту простую последовательность действий:

1. Получите [освяждение](#) или [зезволение](#).
2. Оформите [страховку для визы](#).
3. Откройте [визу](#).
4. Соберите вещи ([что надо брать](#)).
5. [Забронируйте автобус или самолет](#) ([авиа-советы](#)).
6. [Пересеките границу](#) (не забывайте про [особые условия из-за карантина](#)).
7. При необходимости, [пройдите карантин](#).

8. Подпишите договор – [Umowa o prace](#) или [гражданско-правового-формата](#).
9. Приступите к работе, не забывая о [правах и обязанностях](#).

Если же вы уже в Польше, но текущий работодатель не устраивает, узнайте, [как сменить работодателя](#).

Более подробная и всегда актуальная информация на [странице Monitor Pracy](#) в рамках проекта «[Польский консультант](#)».