

# Monitor Pracy

Еженедельное исследование рынка труда Польши для иностранных работников

## Отчет по данным исследования польского рынка труда по итогам августа 2021 года

### Оглавление

Общее количество вакансий и предложений.....	2
Новые предложения и количество трудоустроенных.....	3
Предложения по воеводствам.....	4
Типы трудовых договоров в предложениях.....	6
Количество смен в опубликованных предложениях.....	8
Распределение вакансий по заработанным платам.....	8
Продолжительность рабочего дня в предложениях.....	11
Заключение и прогноз.....	12
Полезные материалы о трудоустройстве в Польше.....	12

**«Остановка – это тоже часть пути».** Мы специально выбрали лозунгом прошедшего месяца эту фразу, понимая ее возможно чрезмерный оптимизм. Плато, которое мы предполагали, вырисовывается все больше. Рост остановился, а показали практически зацементировались, пусть и на высоком, но постоянном уровне.

Многие используемые нами параметры уже давно прямо или косвенно указывали на насыщение рынка труда, и предсказывали остановку, пока другие источники оптимистично заявляли о непрекращающемся росте. Так и случилось. Возможно, вы сейчас читаете самый неинтересный из всех Мониторов працы, однако и здесь мы постараемся найти толику оптимизма. Но обо все по порядку.

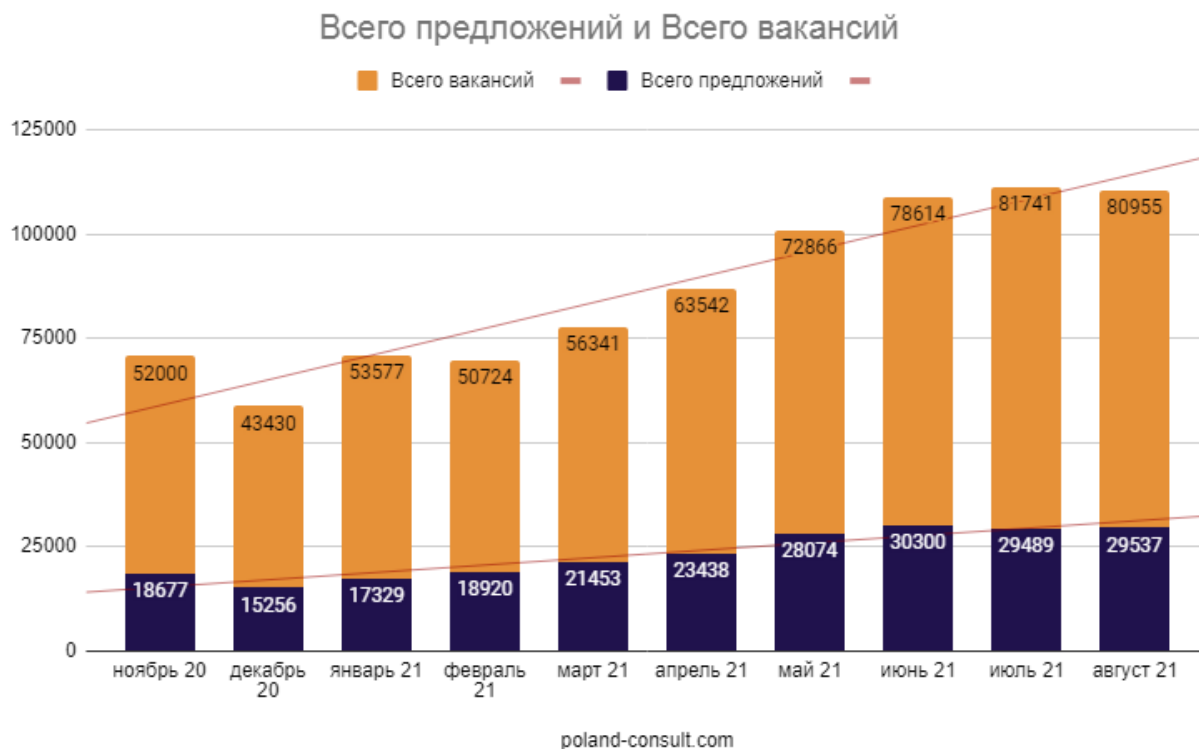
## Общее количество вакансий и предложений

Стремительное падение 2020 года сменилось бурным ростом первой половины 2021го, но ситуация стабилизировалась, и по результатам августа мы наблюдаем полнейший штиль.

Общее количества вакансий составило чуть менее 81 тысячи, что меньше предыдущих значений всего-то на 780+ единиц. Что касается предложений (однотипные вакансии в рамках одного работодателя), то здесь мы наблюдаем) рост на... 48 единиц. Для результатов месяца это практически полная неподвижность:

Месяц, год	Всего предложений	Всего вакансий
ноябрь 20	18677	52000
декабрь 20	15256 ↓3421	43430 ↓8570
январь 21	17329 ↑2073	53577 ↑10147
февраль 21	18920 ↑1591	50724 ↓2853
март 21	21453 ↑2533	56341 ↑5617
апрель 21	23438 ↑1985	63542 ↑7201
май 21	28074 ↑4636	72866 ↑9324
июнь 21	30300 ↑2226	78614 ↑5748
июль 21	29489 ↓811	81741 ↑3127
август 21	29537 ↑48	80955 ↓786

Изменения по числу вакансий и предложений в месячном формате по последним сведениям указанного месяца:



## Новые предложения и количество трудоустроенных

Практически повторяет картину июля и этот показатель. Колебания для месяца столь незначительны, что графики «слиплись», сошлись в одной точке, где и продолжают оставаться.

Это один из существенных индексов «Монитора», по которому можно судить о намечающихся тенденциях, однако в этот раз он прогнозирует продолжение затишья.

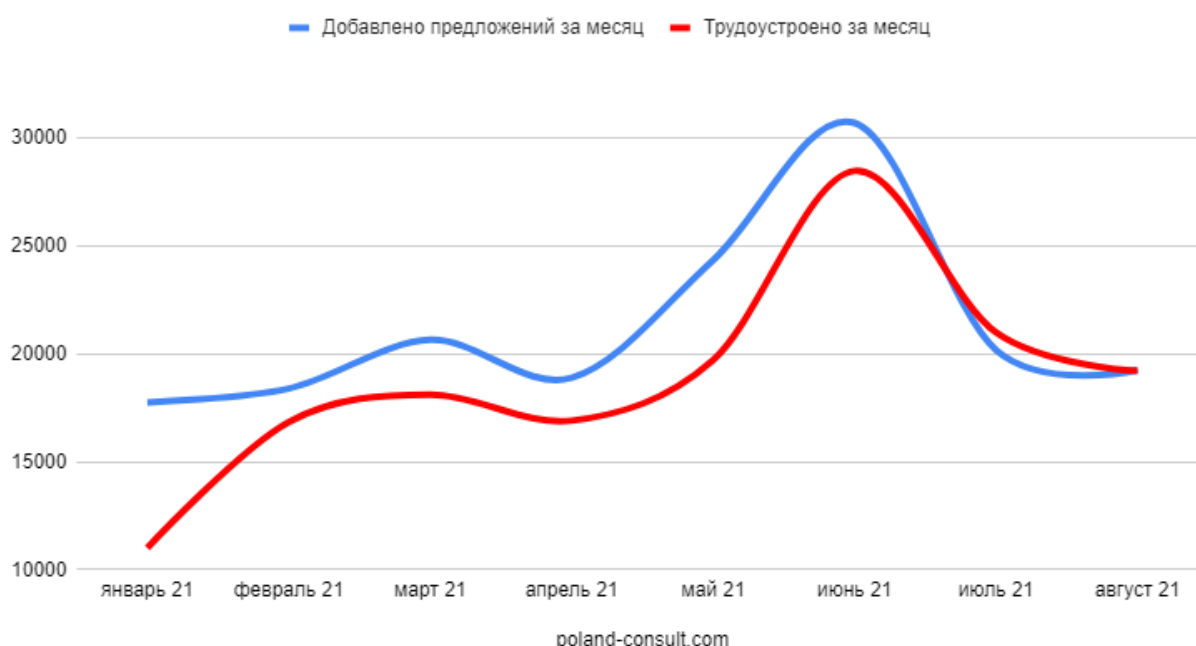
Оба показателя продолжили снижение, но интенсивность падения уменьшилась очень значительно – более чем в 4 раза меньше по числу трудоустроенных, и в 10 раз по числу новых позиций. Подчеркнем, не число таких предложений, а именно их колебания, т.е. на лицо все та же стабильность:

Месяц, год	Добавлено предложений за месяц	Трудоустроено за месяц
янв.21	17758	11017
фев.21	18397 <span style="color: green;">↑639</span>	16846 <span style="color: green;">↑5829</span>

мар.21	20651 ↑2254	18118 ↑1272
апр.21	18894 ↓1757	16909 ↓1209
май.21	24348 ↑5454	19720 ↑2811
июн.21	30706 ↑6358	28480 ↑8760
июл.21	20183 ↓10523	20994 ↓7486
авг.21	19253 ↓930	19205 ↓1789

Колебания числа новые предложений и трудоустроенных в условно месячном формате

### Добавлено предложений за неделю и Трудоустроено за неделю



## Предложения по воеводствам

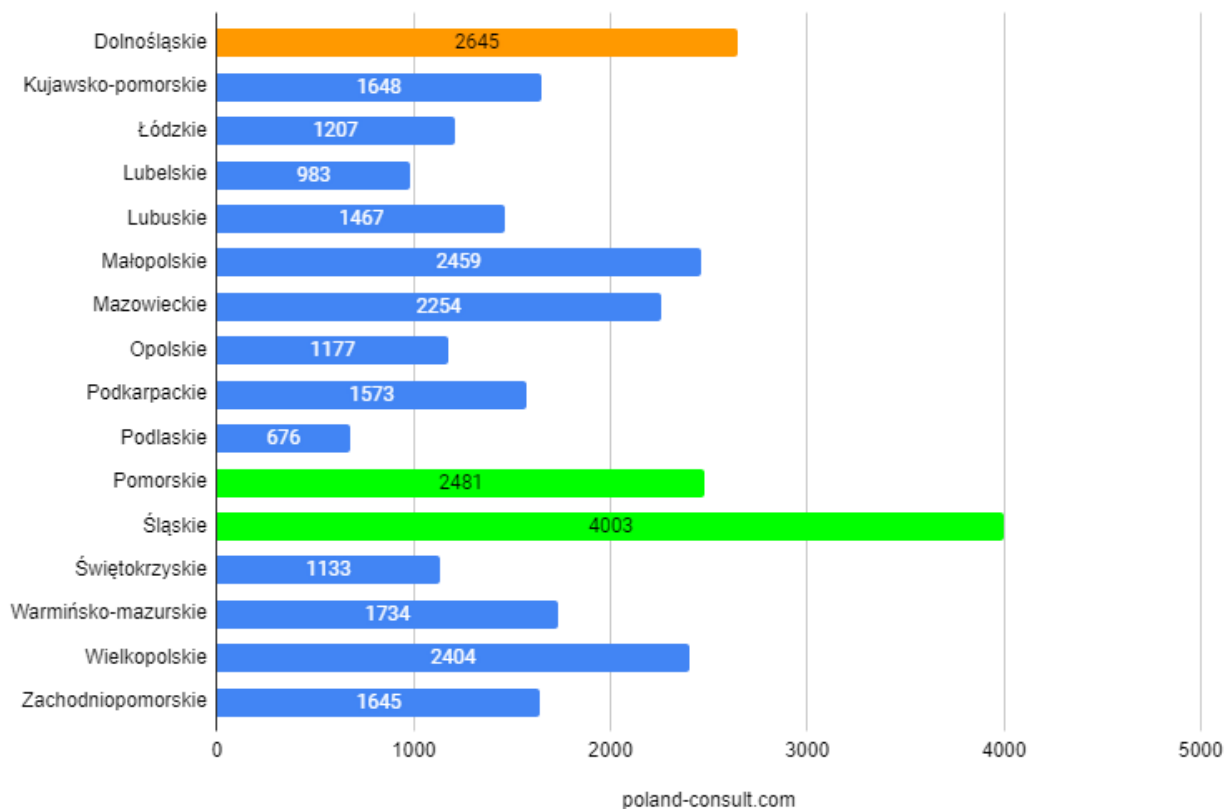
В региональном разрезе то же Перекати-поля вяло катится по почти застывшим позициям, что и по Польше в целом. Разве что Любушское воеводство снова взялось за свою необъяснимую «пилу», просев на 500+ позиций после такого же роста месяцем ранее.

Номинально *тройка абсолютных лидеров* немного скорректировалась. Малопольское воеводство не только вернулось в ТОП, но, заняв третье место, подтолкнуло на второе Нижнюю Силезию, а Поморский регион выдавив из рейтинга. Однако все это происходит на фоне таких незначительных колебаний, что большое значения эти данные вряд ли несут. Все же традиционно опубликуем региональный пьедестал:

1. Силезское – 3851 ↓152
2. Нижнесилезское – 2711 ↑66
3. Малопольское – 2486 ↑27

По всем регионам картина такая:

Воеводство	Предложений
Dolnośląskie	2711 ↑66
Kujawsko-pomorskie	1613 ↓35
Łódzkie	1532 ↑325
Lubelskie	1206 ↑219
Lubuskie	948 ↓519
Małopolskie	2486 ↑27
Mazowieckie	2217 ↓37
Opolskie	1203 ↑26
Podkarpackie	1614 ↑41
Podlaskie	729 ↑53
Pomorskie	2410 ↓71
Śląskie	3851 ↓152
Świętokrzyskie	1223 ↑90
Warmińsko-mazurskie	1676 ↓58
Wielkopolskie	2415 ↑90
Zachodniopomorskie	1706 ↑62
Итого	29537 ↓48



## Типы трудовых договоров в предложениях

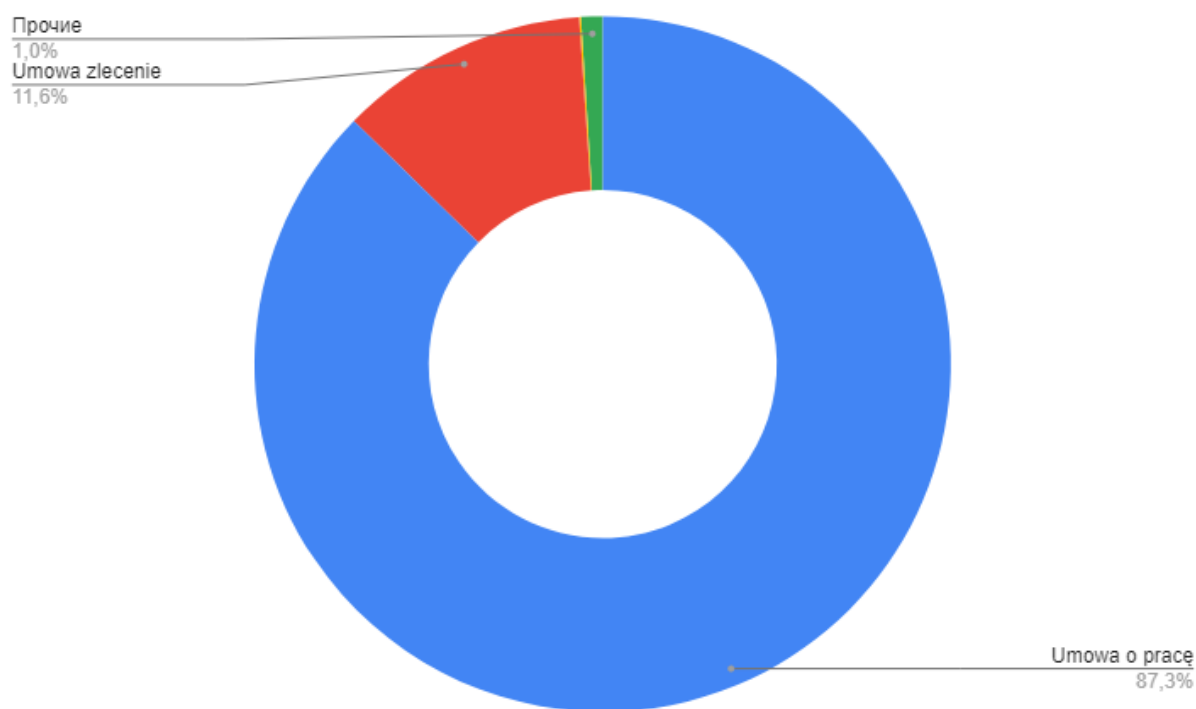
А вот здесь уже кое-что посмотреть стоит повнимательнее. Колебания в данных параметрах всегда незначительные, но очень наглядные и образующие тенденции. Количество умов о праце снизилось, а прочих договоров, наоборот, возросло.

Вспомним, что это говорит о возможном перераспределении предложений с польских граждан на иностранцев. Ситуация вполне предсказуемая, т.к. потребность в местных удовлетворяется значительно быстрее, а, при всей стабильности, параметры замерли на достаточно высоком уровне – работать-то кому-то надо.

Сначала точные данные:

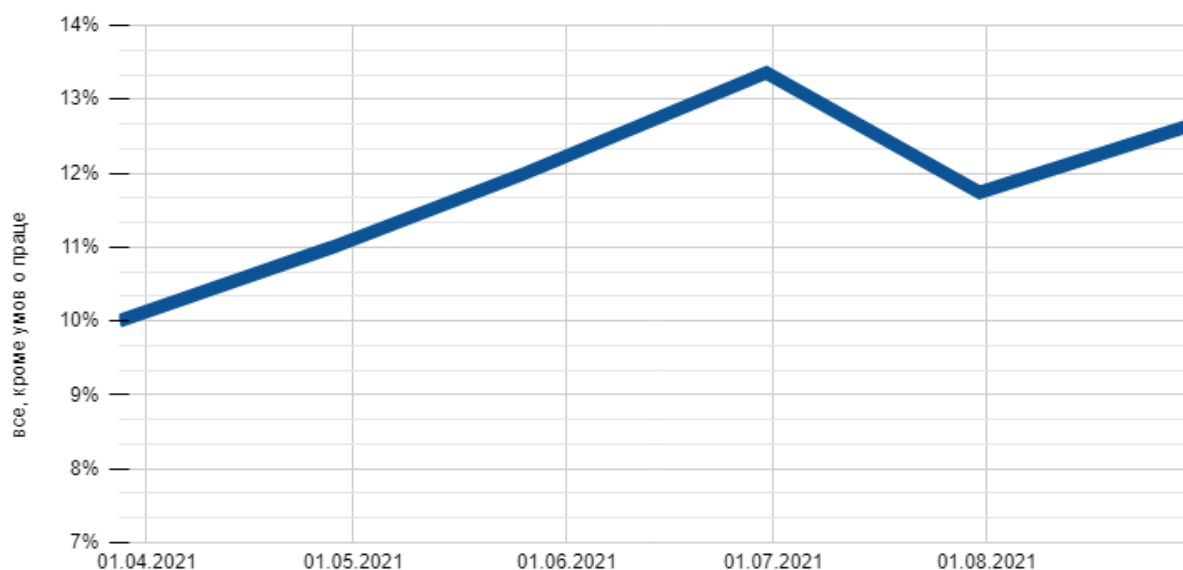
Umowa o pracę	Umowa zlecenie	Umowa o dzieło	Прочие
87,34%	11,6%	0,09%	1%

### Типы договоров в предложениях работы



А теперь посмотрите на наш индикатор косвенных данных по потребностям иностранцев в польской экономике. После перелома к снижению в июле, несмотря на все прочие нюансы, график снова развернулся, показывая, что иностранные работники нужны все более.

### Динамика потребности в иностранной рабочей силе (косвенные данные)



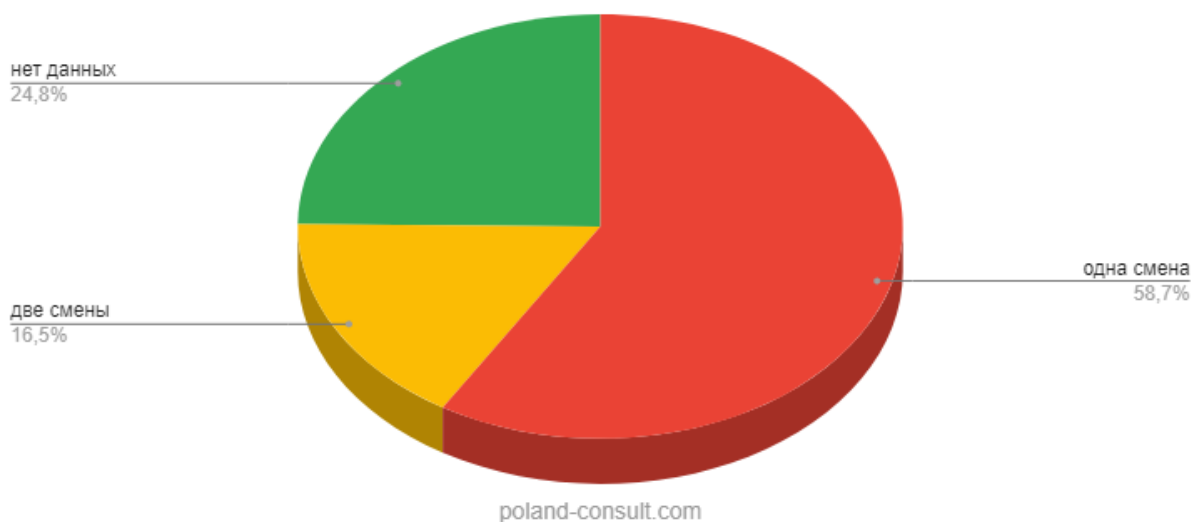
poland-consult.com

## Количество смен в опубликованных предложениях

Эти данные, как и всегда, просто для информации. Выводов из них сделать никаких нельзя, но для общей картины знать не помешает. Относительно прошлого периода, колебания незначительные.

одна смена	две смены	нет данных
17344	4860	7333

Количество смен в предложениях



## Распределение вакансий по заработанным платам

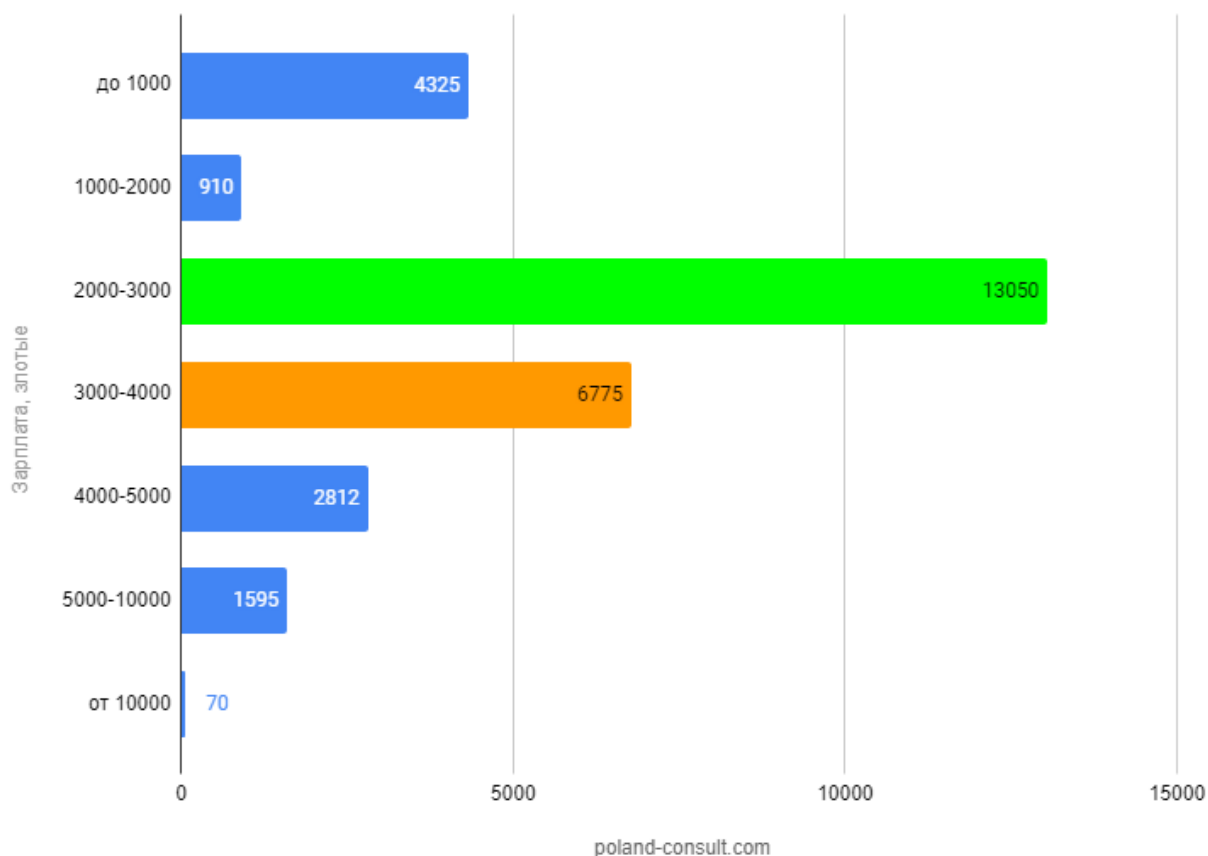
В зарплатах так же есть кое-что интересное. Да, и здесь кардинальных изменений не наблюдается, но можно видеть, пока едва заметное, но перераспределение с более низких зарплат к более высоким.

Однозначно утверждать, что это тренд, пока нельзя, но приглядеться к ситуации стоит.

Категории зарплат, злотые	Предложений в категории
до 1000	4325 <sup>↑170</sup>
1000-2000	910 <sup>↓54</sup>



2000-3000	13050 <span style="color: red;">↓191</span>
3000-4000	6775 <span style="color: green;">↑78</span>
4000-5000	2812 <span style="color: green;">↑18</span>
5000-10000	1595 <span style="color: green;">↑136</span>
от 10000	70 <span style="color: red;">↓9</span>



В результатах нашего опроса среди читателей, по-прежнему в лидерах категория «3500 – 4000 злотых», но и «4000 – 5000 злотых» уже плотно приближается к ней:

## Сколько вы зарабатываете в Польше (в месяц брутто)?

Менее 2800 злотых 13.54%

От 2801 до 3000 злотых 11.24%

От 3001 до 3500 злотых 13.26%

От 3500 до 4000 злотых 18.73%

От 4000 до 5000 злотых 17.58%

От 5000 до 7000 злотых 9.51%

Более 7000 злотых 16.14%

Скрыть результаты

Что касается официальных сведений ZUS, то вышли данные за июль 2021 года. Показатель средней зарплаты снова подрос, но еще раз напомним, сведения публикуются с задержкой, и самая свежая информация датируется прошлым отчетным периодом:

Месяц	Средняя зарплата по GUS, злотые
Февраль	5569
Март	5929
Апрель	5806
Май	5637
Июнь	5802
Июль	5852

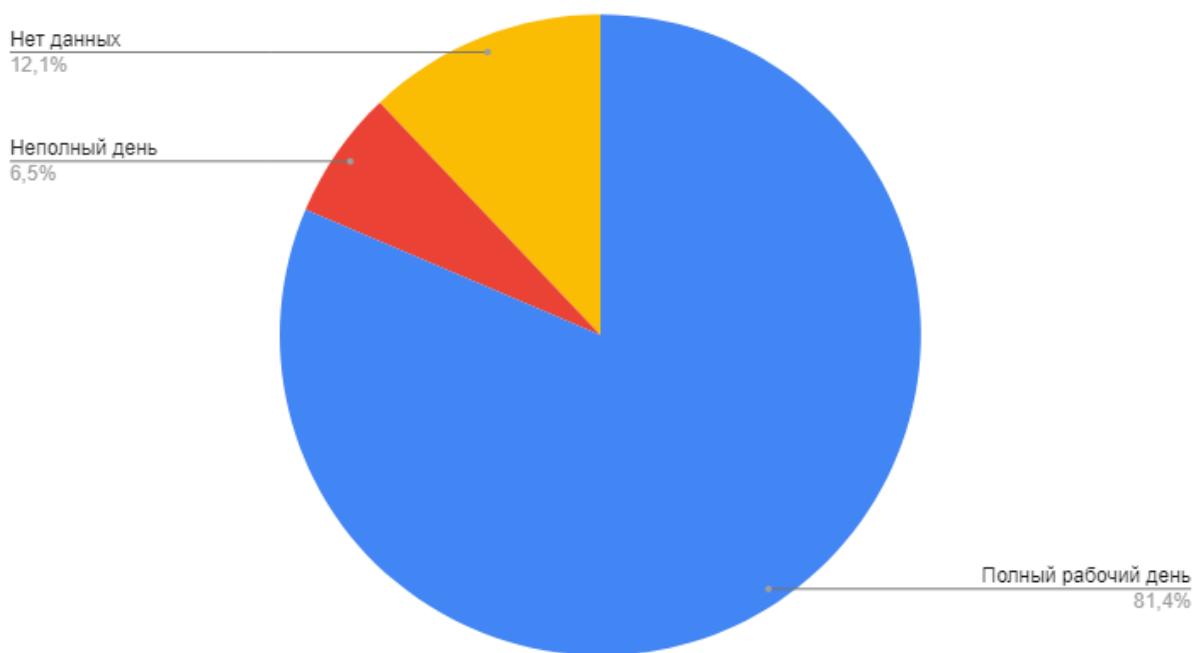
### Средняя зарплата по экономике



### Продолжительность рабочего дня в предложениях

Полный рабочий день	24044
Неполный день	1923
Нет данных	3570

## Предложения на полный и неполный рабочий день



### Заключение и прогноз

В целом, ничего страшного не произошло. Да, рост прекратился, но он и не может быть вечным. В конце концов подъем не сменился падением, а показатели вполне комфортно зафиксировались на высоких позициях.

Что ждет впереди спрогнозировать довольно сложно, но, к сожалению, индикатор «новые позиции – трудоустроенные» ничего хорошего пока не показывает, а значит некоторое снижение вполне может быть.

В оптимистичном сценарии стабильность сохранится, а перераспределение предложений в сторону потребности иностранцев и роста зарплат продолжится.

### Полезные материалы о трудоустройстве в Польше

Если вы ищете предложение о работе, тогда узнайте:

1. [Где искать работу в Польше?](#)
2. [Какие есть сайты поиска работы?](#)
3. [Где почитать об агентствах праці?](#)

Если вы только планируете ехать в РП, и пока не знаете всего процесса трудоустройства, то после поиска работодателя, может использовать эту простую последовательность действий:

1. Получите [освяждение](#) или [зезволение](#).

2. Оформите [страховку для визы](#).
3. Откройте [визу](#).
4. Соберите вещи ([что надо брать](#)).
5. [Забронируйте автобус или самолет \(авиа-советы\)](#).
6. [Пересеките границу](#) (не забывайте про [особые условия из-за карантина](#)).
7. При необходимости, [пройдите карантин](#).
8. Подпишите договор – [Umowa o prace](#) или [гражданско-правового-формата](#).
9. Приступите к работе, не забывая о [правах и обязанностях](#).

Если же вы уже в Польше, но текущий работодатель не устраивает, узнайте, [как сменить работодателя](#).

Более подробная и всегда актуальная информация на [странице Monitor Pracy](#) в рамках проекта «[Польский консультант](#)».