

# Monitor Pracy

Еженедельное исследование рынка труда Польши для иностранных работников

## Отчет по данным исследования польского рынка труда по итогам июля 2021 года

### Оглавление

Общее количество вакансий и предложений.....	2
Новые предложения и количество трудоустроенных.....	3
Предложения по воеводствам.....	4
Типы трудовых договоров в предложениях.....	6
Количество смен в опубликованных предложениях.....	8
Распределение вакансий по заработанным платам.....	8
Продолжительность рабочего дня в предложениях.....	10
Заключение и прогноз.....	11
Полезные материалы о трудоустройстве в Польше.....	11

**«Яблочко красно́ на вид, да в нём червячок сидит».** Много поколений людей так или иначе употребляют эту народную мудрость, подразумевая, что внутреннее содержание не всегда соответствует благовидной внешней оболочке. К сожалению, и мы вынуждены взять эту фразу лозунгом прошедшего июля.

Во внешних проявлениях – красота. Новые абсолютные рекорды по количеству вакансий, незначительные изменения по числу предложений, зафиксировавшихся на высоких уровнях, однако если разбираться детальнее, обнаруживаются тревожные предпосылки. Но обо все по порядку.

## Общее количество вакансий и предложений

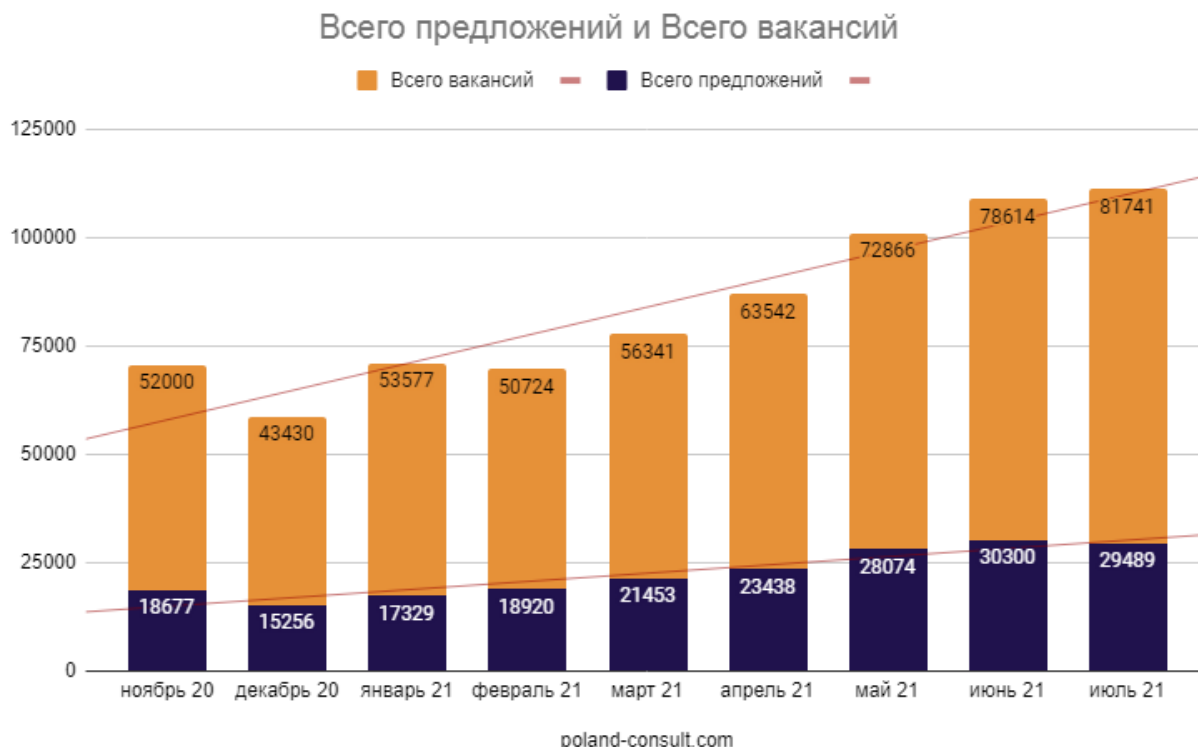
Вполне средний рост по числу вакансий (3100+ единиц) все же вывел показатель на новый рекорд – без малого 82000 вакансий еще не фиксировалось ни разу.

По предложения картина менее оптимистичная – падение на 800+ единиц, но на фоне бурного роста предыдущих месяцев, это было бы не страшно, и выглядело бы небольшой коррекцией, если бы не другие показатели.

Однако прежде чем говорить о подозрениях, насладимся благодистой картиной рекордных изменений:

Месяц, год	Всего предложений	Всего вакансий
ноябрь 20	18677	52000
декабрь 20	15256 ↓3421	43430 ↓8570
январь 21	17329 ↑2073	53577 ↑10147
февраль 21	18920 ↑1591	50724 ↓2853
март 21	21453 ↑2533	56341 ↑5617
апрель 21	23438 ↑1985	63542 ↑7201
май 21	28074 ↑4636	72866 ↑9324
июнь 21	30300 ↑2226	78614 ↑5748
июль 21	29489 ↓811	81741 ↑3127

Изменения по числу вакансий и предложений в месячном формате по последним сведениям указанного месяца:



## Новые предложения и количество трудоустроенных

Неслучайно это один из самых наглядных показателей. Здесь-то сразу и заметно резкое снижение активности. Количество новых позиций резко рухнуло вниз, **относительно июня на более чем 10000 единиц**. Такого еще не было ни разу в текущем году. Опустилось почти на 7500 единиц и число закрытых позиций (условно трудоустроенных за период), что так же антирекорд.

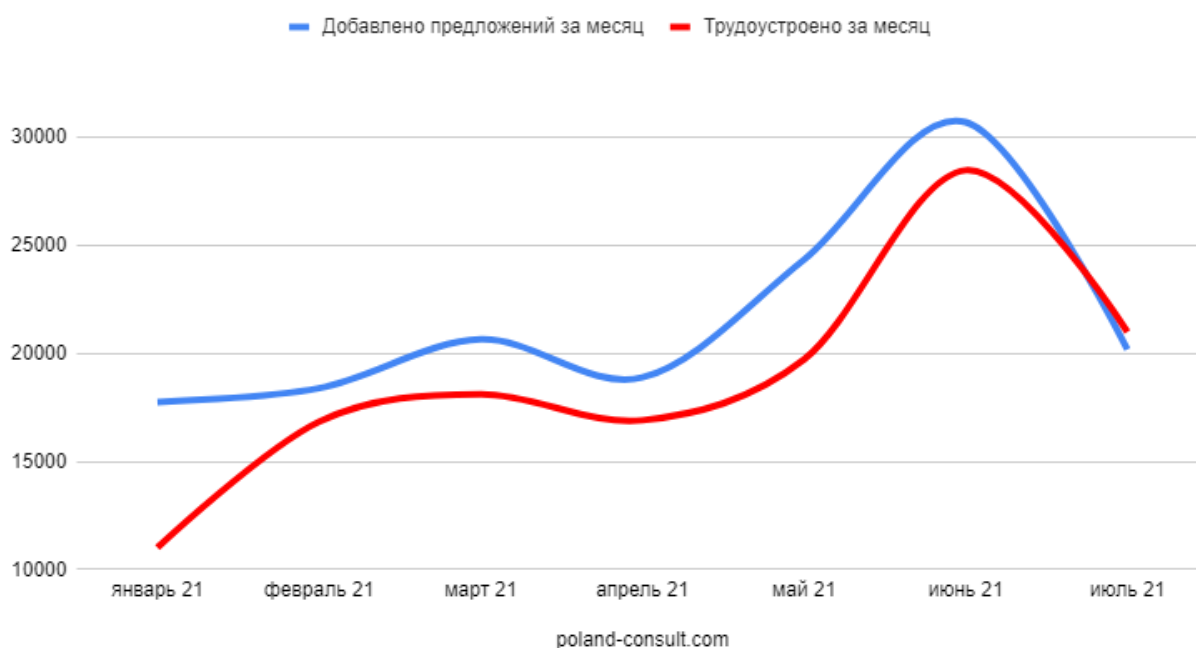
Вся благостная картина с общим числом вакансий сложилась исключительно из-за **падения активности** – просто никто не занял имеющихся вакансий. Если бы на этом фоне увеличилось число новых предложений, можно было бы говорить об очередном витке противостояний между работниками (желающими получать больше) и работодателями (не желающими увеличивать расходы), но резко обвалились оба параметра – «наелись» все.

И это, заметьте, на фоне сезонной потребности в работниках, на фоне волны отпусков и снятия ограничений. Неприятный сигнал. Посмотрите, как изменился график, да еще и перевернулся. При том, что показатели месячные, то есть наиболее сглаженные.

Месяц, год	Добавлено предложений за месяц	Трудоустроено за месяц
январь.21	17758	11017
февр.21	18397 ↑639	16846 ↑5829
мар.21	20651 ↑2254	18118 ↑1272
апр.21	18894 ↓1757	16909 ↓1209
май.21	24348 ↑5454	19720 ↑2811
июн.21	30706 ↑6358	28480 ↑8760
июль.21	20183 ↓10523	20994 ↓7486

Колебания числа новые предложений и трудоустроенных в условно месячном формате

### Добавлено предложений за неделю и Трудоустроено за неделю



### Предложения по воеводствам

В региональном разрезе застой еще более нагляден. Колебания есть, но привычных скачков не наблюдается. Разве что Любушское воеводство немного выделилось ростом на 500 единиц, да Лодзь упала более чем на три сотни. В остальных же областях и вовсе не значительные шатания.

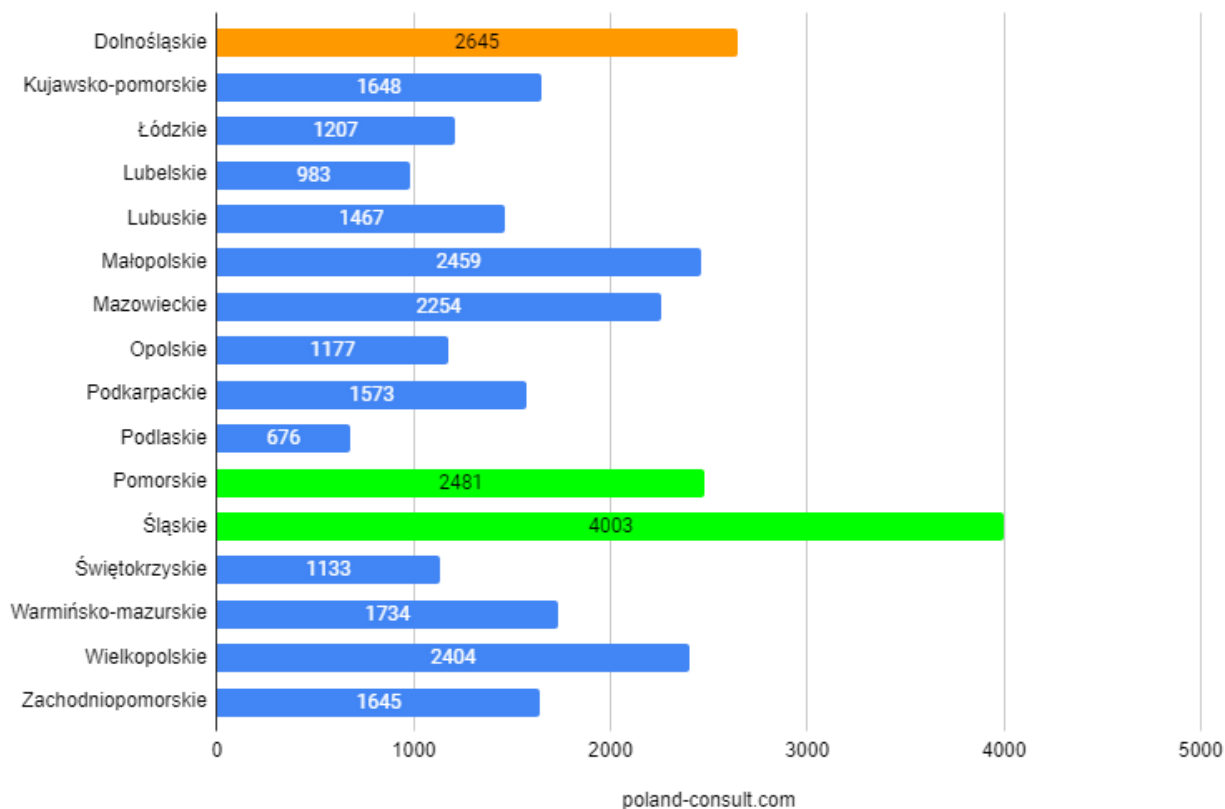
Номинально *тройка абсолютных лидеров* снова немного изменилась. Малопольское воеводство опять скатилось с третьего места, а Нижняя

Силезия, наоборот, вернулась на пьедестал. Но колебания настолько несерьезные, что недалеко ушло от величин статистической погрешности.

1. Силезское – 4003 ↓155
2. Поморское – 2481 ↓61
3. Нижнесилезское – 2645 ↑164

По всем регионам картина такая:

Воеводство	Предложений
Dolnośląskie	645 ↑164
Kujawsko-pomorskie	1648 ↓166
Łódzkie	1207 ↓326
Lubelskie	983 ↓201
Lubuskie	1467 ↑505
Małopolskie	2459 ↓91
Mazowieckie	2254 ↓10
Opolskie	1177 ↓2
Podkarpackie	1573 ↓4
Podlaskie	676 ↓94
Pomorskie	2481 ↓61
Śląskie	4003 ↓155
Świętokrzyskie	1133 ↑49
Warmińsko-mazurskie	1734 ↓240
Wielkopolskie	2404 ↓45
Zachodniopomorskie	1645 ↓134
Итого	29489 ↓811



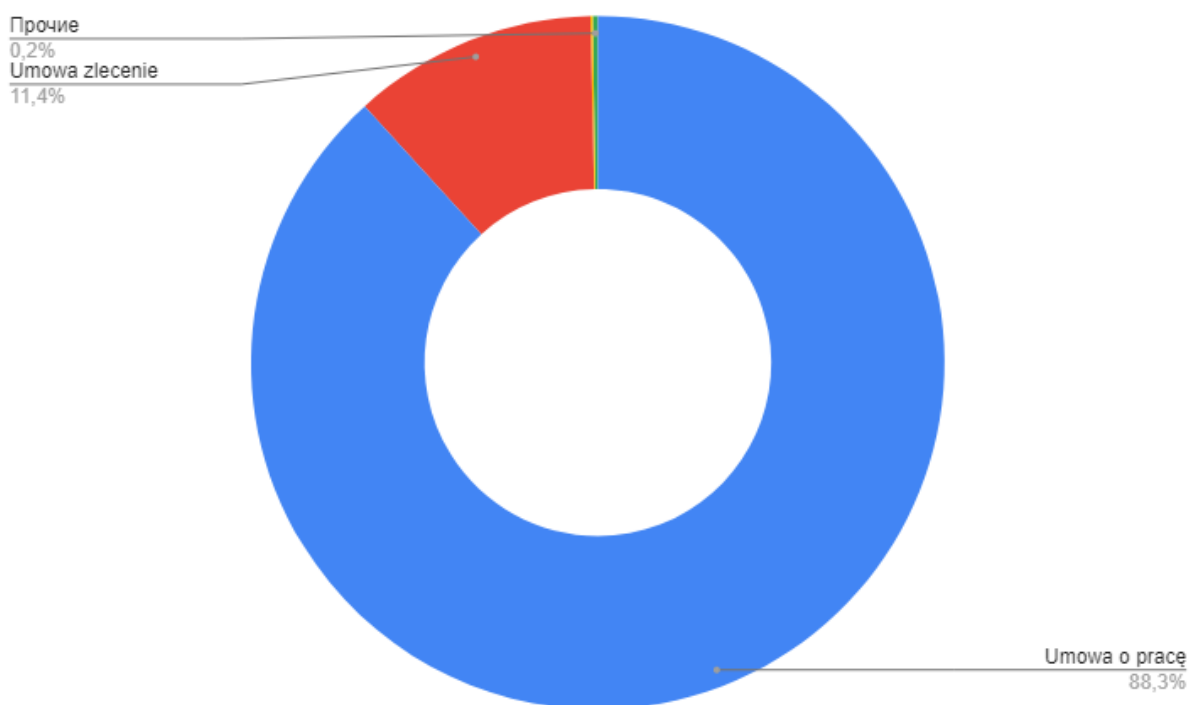
## Типы трудовых договоров в предложениях

Почти на 2% увеличилось число умов о праце. В обычное время это было бы и неплохо, но на фоне остальных показателей, учитывая, что многие предложения сохранились с предыдущего месяца, очевиден значительный сдвиг от гражданско-правовых договоров.

О том, почему это настораживает, поговорим далее, а пока сами данные:

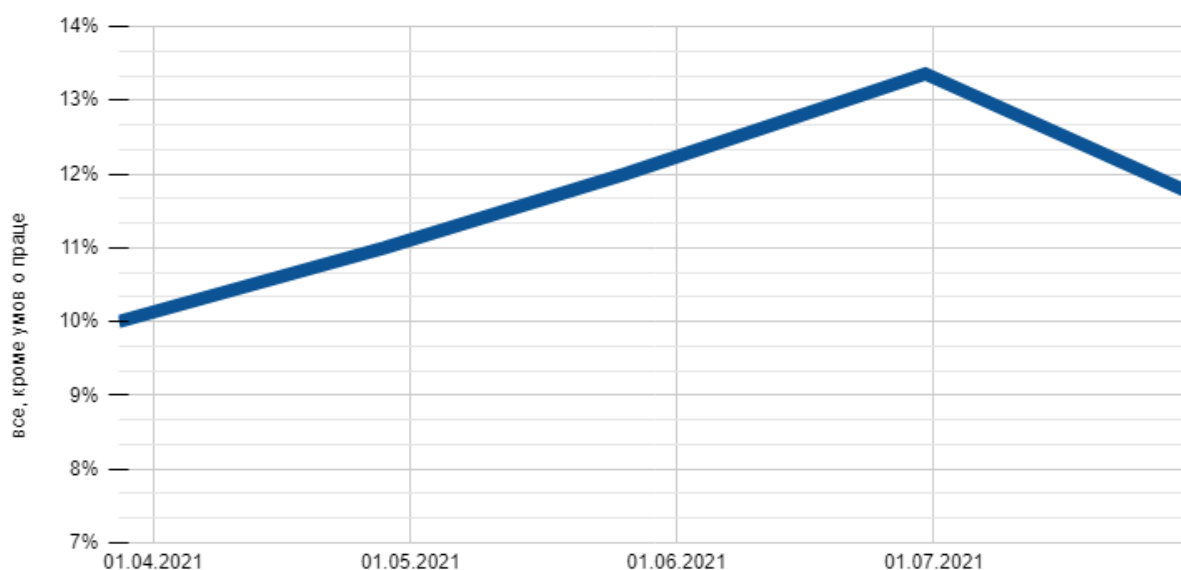
Umowa o pracę	Umowa zlecenie	Umowa o dzieło	Прочие
88,26%	11,4%	0,11%	0,24%

## Типы договоров в предложениях работы



Теперь о самом неприятном. Наш косвенный показатель потребности в иностранной силе, как раз и зависящий от распределения типов договоров, резко пошел вниз. Конечно, по одному месяцу нельзя делать далеко идущих прогнозов, но все же на фоне предыдущего долгого роста картина нелицеприятная:

## Динамика потребности в иностранной рабочей силе (косвенные данные)



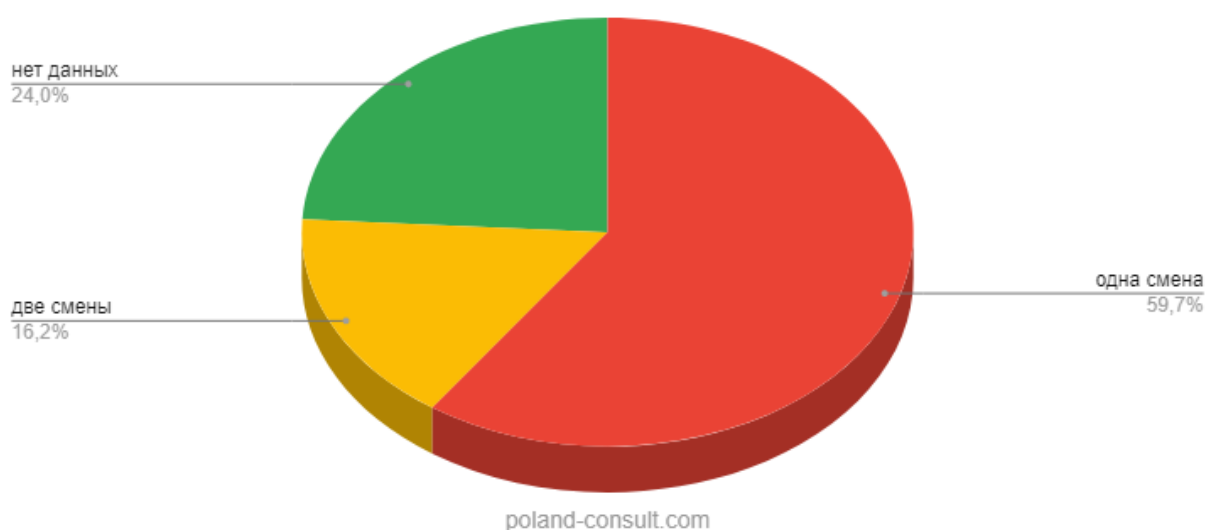
poland-consult.com

## Количество смен в опубликованных предложениях

Эти данные, как и всегда, просто для информации. Выводов на них сделать никаких нельзя, но для общей картины знать их не помешает. Относительно прошлого периода, колебания незначительные.

одна смена	две смены	нет данных
17608	4790	7091

Количество смен в предложениях



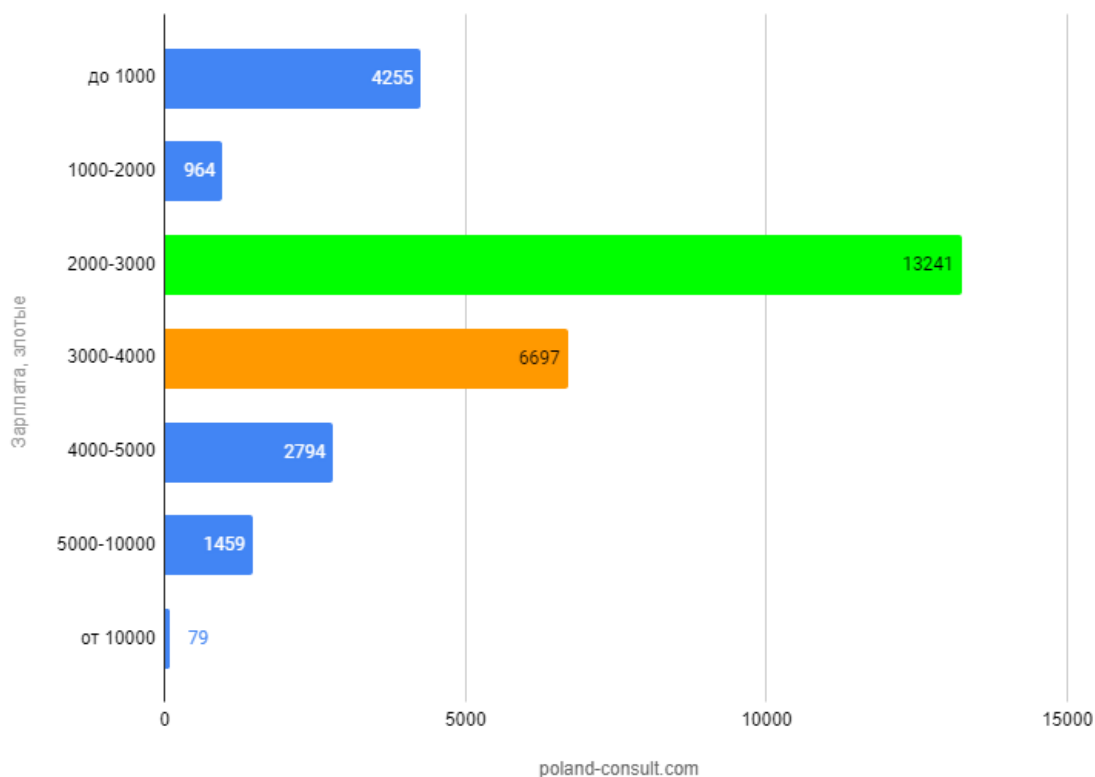
## Распределение вакансий по заработанным платам

В зарплатах максимальное снижение (без малого 900 предложений за месяц) в самой популярной категории «от 2000 до 3000 злотых». Одновременно рост на 124 единицы в оплате труда ниже минимума, и почти такое же падение в диапазоне 4000 – 5000 злотых. Остальное малоинформативно.

Категории зарплат, злотые	Предложений в категории
до 1000	4255 ↓32
1000-2000	964 ↑124
2000-3000	13242 ↓864
3000-4000	6697 ↑15



4000-5000	2794 ↓125
5000-10000	1459 ↑68
от 10000	79 ↑3

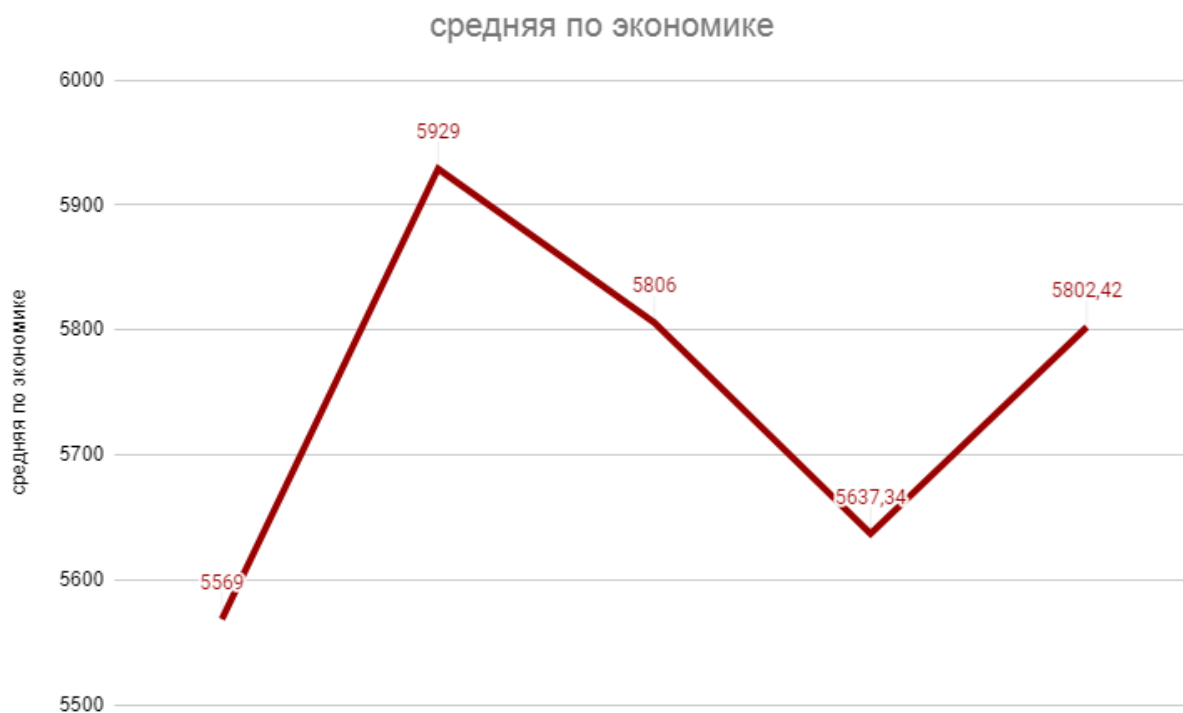


В результатах нашего опроса среди читателей, по-прежнему в лидерах категория «3500 – 4000 злотых»:

Сколько вы зарабатываете в Польше (в месяц брутто)?	
Менее 2800 злотых	13.01%
От 2801 до 3000 злотых	10.96%
<input checked="" type="checkbox"/> От 3001 до 3500 злотых	12.67%
От 3500 до 4000 злотых	19.52%
От 4000 до 5000 злотых	18.49%
От 5000 до 7000 злотых	9.59%
Более 7000 злотых	15.75%

Что касается официальных сведений ZUS, то вышли данные за июнь 2021 года. Показатель приятно подрос, но еще раз напомним, данные поступают с задержкой, и последние сведения датируются прошлым отчетным периодом:

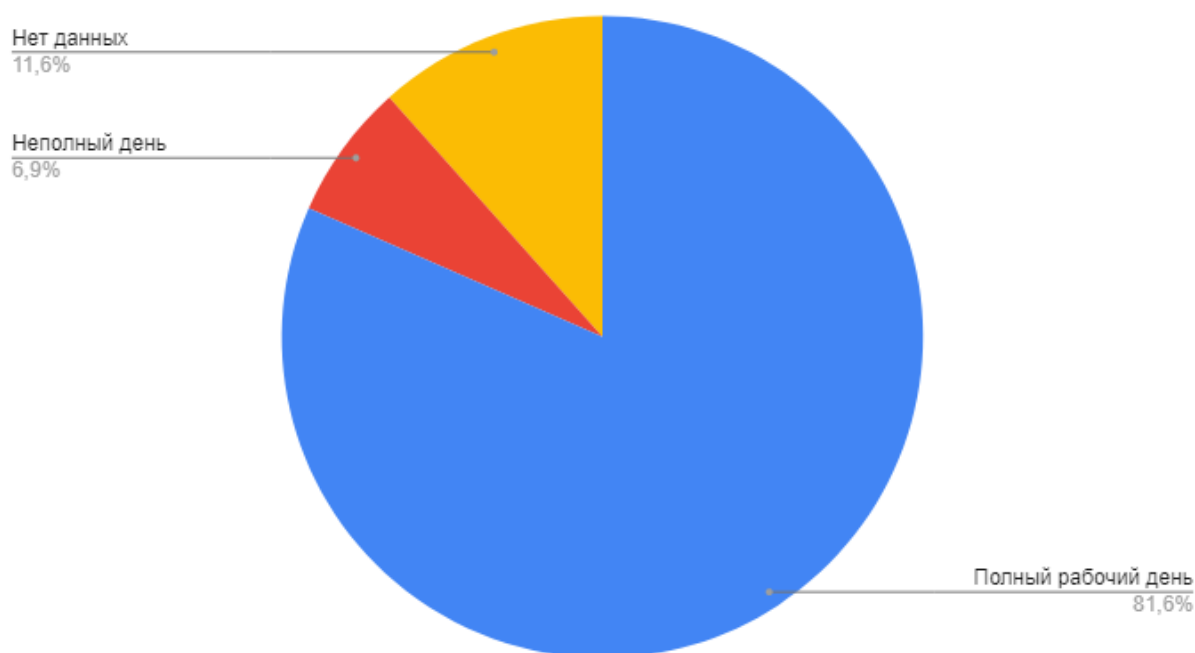
Месяц	Средняя зарплата по GUS, злотые
Февраль	5569
Март	5929
Апрель	5806
Май	5637,34
Июнь	5802,42



### Продолжительность рабочего дня в предложениях

Полный рабочий день	24053
Неполный день	2022
Нет данных	3414

## Предложения на полный и неполный рабочий день



### Заключение и прогноз

Сегодняшнее «болото», это еще не повод для паники. Самое худшее, что можно спрогнозировать на текущий момент – это не падение и крах, а просто остановка роста. Неприятно, хотелось бы больше, но, как говорится, чем богаты.

Есть шанс, что застой вызвало сельскохозяйственное межсезонье. Все же июль – экватор лета, и одна часть урожая уже собрана, а другая пока не поспела. На фоне отпускного сезона (а значит набора в гостиницы, бары, рестораны и т.п.) надежда, честно сказать, хлипкая, но все же она есть.

Из рекомендаций тем, кто по какой-то причине потерял работу – придется искать, тут другого не дано. Не забывайте знакомиться с нашими материалами из рубрики [«Где лучше работать?»](#). Там публикуются статьи об отраслях, где сейчас наибольший дефицит кадров, где больше платят, и, наоборот, где ситуация не самая лучшая.

Тем же, кто желает сменить работу по принципу «хорошее на лучшее», и рассматривает не конкретное предложение, а гипотетическую возможность, лучше подождать. Посмотрим куда пойдет дальше рынок. В какую сторону произойдет выход из образовавшегося застоя.

### Полезные материалы о трудоустройстве в Польше

Если вы ищете предложение о работе, тогда узнайте:

1. [Где искать работу в Польше?](#)
2. [Какие есть сайты поиска работы?](#)
3. [Где почитать об агентствах праці?](#)

Если вы только планируете ехать в РП, и пока не знаете всего процесса трудоустройства, то после поиска работодателя, может использовать эту простую последовательность действий:

1. Получите [освядчение](#) или [зезволение](#).
2. Оформите [страховку для визы](#).
3. Откройте [визу](#).
4. Соберите вещи ([что надо брать](#)).
5. [Забронируйте автобус или самолет](#) (авиа-советы).
6. [Пересеките границу](#) (не забывайте про [особые условия из-за карантина](#)).
7. При необходимости, [пройдите карантин](#).
8. Подпишите договор – [Umowa o prace](#) или [гражданско-правового-формата](#).
9. Приступите к работе, не забывая о [правах и обязанностях](#).

Если же вы уже в Польше, но текущий работодатель не устраивает, узнайте, [как сменить работодателя](#).

Более подробная и всегда актуальная информация на [странице Monitor Pracy](#) в рамках проекта «[Польский консультант](#)».