

Monitor Pracy

Еженедельное исследование рынка труда Польши для иностранных работников

Отчет по данным исследования польского рынка труда с 23.06.2021 по 30.06.2021

Оглавление

Общее количество вакансий и предложений.....	2
Новые предложения и количество трудоустроенных.....	3
Предложения по воеводствам.....	5
Типы трудовых договоров в предложениях.....	8
Количество смен в опубликованных предложениях.....	9
Распределение вакансий по заработанным платам.....	9
Продолжительность рабочего дня в предложениях.....	11
Заключение и прогноз.....	11
Полезные материалы о трудоустройстве в Польше.....	12

«Время нескончаемых рекордов». Эта фраза выбрана лозунгом прошедшей недели не столько за ее пафос, сколько за сухую констатацию факта. Действительно, рынок снова зафиксировал новые максимумы, и повсеместный рост стал уже чем-то привычным, рутинным.

Одновременно колебания по основным параметрам столь незначительны, что теперь уже можно с полной уверенностью говорить, что рынок труда РП находится на своих максимумах, и большего в настоящее время ждать от него не стоит.

Отличная новость заключается в том, что нами накоплено достаточно исходных данных для перевода отчета в другой режим – начиная с данного исследования, **Монитор Праци станет ежемесячным.** Это поможет избежать фиксации излишних еженедельных колебаний, и предоставлять сведения в более адекватном формате.

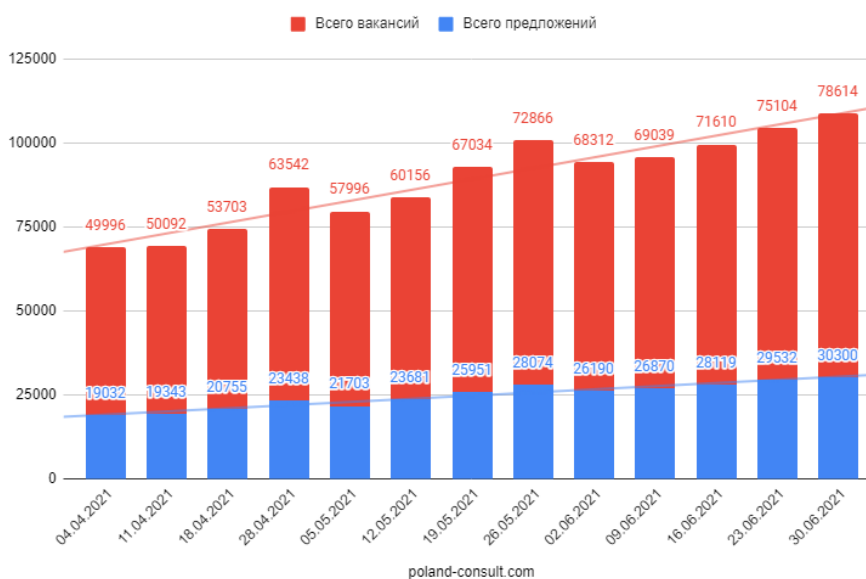
Общее количество вакансий и предложений

Абсолютные рекорды зафиксированы по обоим показателям: число вакансий поднялось на 3500+ единиц, а количество предложений (однотипные предложения работы от одного предприятия) за неделю выросли на 768.

Это значит, что потребность в персонале все еще наблюдается у крупных предприятий, где число вакансий в одном предложении больше одной.

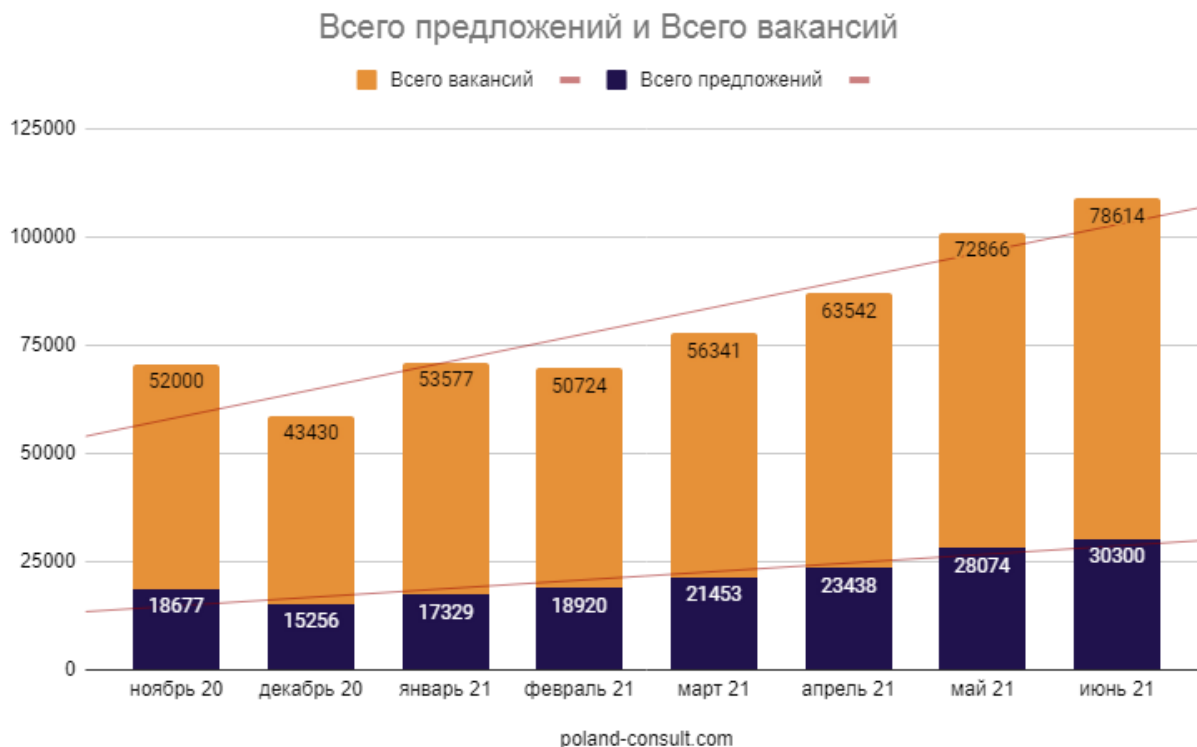
Дата	Всего предложений	Всего вакансий
28.04.2021	23438 ↑2683	63542 ↑9839
05.05.2021	21703 ↓1735	57996 ↓5546
12.05.2021	23681 ↑1978	60156 ↑2160
19.05.2021	25951 ↑2270	67034 ↑6878
26.05.2021	28074 ↑2123	72866 ↑5832
02.06.2021	26190 ↓1884	68312 ↓4554
09.06.2021	26870 ↑680	69039 ↑727
16.06.2021	28119 ↑1249	71610 ↑2571
23.06.2021	29532 ↑1413	75104 ↑3494
30.06.2021	30300 ↑768	78614 ↑3510

Изменения по числу вакансий и предложений в коротком (~недельном) формате:



Рекордные показатели и в месячном формате. Обратите внимание, именно этот график со следующего отчета станет основным.

Изменения по числу вакансий и предложений в месячном формате по последним сведениям указанного месяца:



Новые предложения и количество трудоустроенных

Здесь движение разнонаправленное, но если в активной фазе мы наблюдали колебания показателей на тысячи единиц, то на прошедшей неделе новых предложений было добавлено на 200+ меньше, а число трудоустроенныхросло на 400+ единиц.

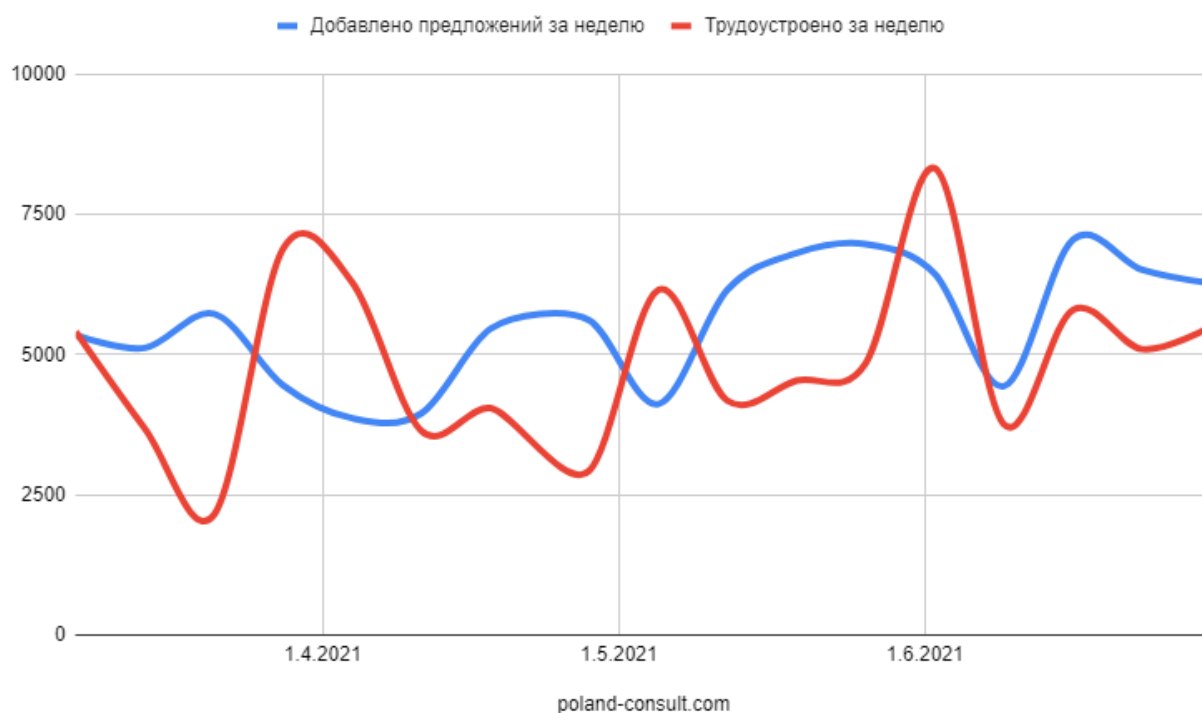
Это очередное подтверждение достижения рынком потолка. Куда двинется дальше?

	Добавлено предложений за неделю	Трудоустроено за неделю
14.03.2021	5120 ↓231	3682 ↓1725
21.03.2021	5726 ↑606	2144 ↓1538
28.03.2021	4454 ↓1272	6885 ↑4741

04.04.2021	3867 ↓587	6288 ↓597
11.04.2021	3954 ↑87	3643 ↓2645
18.04.2021	5461 ↑1057	4049 ↑406
28.04.2021	5612 ↑151	2929 ↓1120
05.05.2021	4421 ↓1191	6156 ↑3227
12.05.2021	6156 ↑1735	4178 ↓1978
19.05.2021	6810 ↑654	4540 ↑362
26.05.2021	6969 ↑159	4846 ↑306
02.06.2021	6437 ↓532	8321 ↑3475
09.06.2021	4437 ↓2000	3757 ↓4564
16.06.2021	7050 ↑2613	5801 ↑2044
23.06.2021	6511 ↓539	5098 ↓703
30.06.2021	6271 ↓240	5503 ↑405

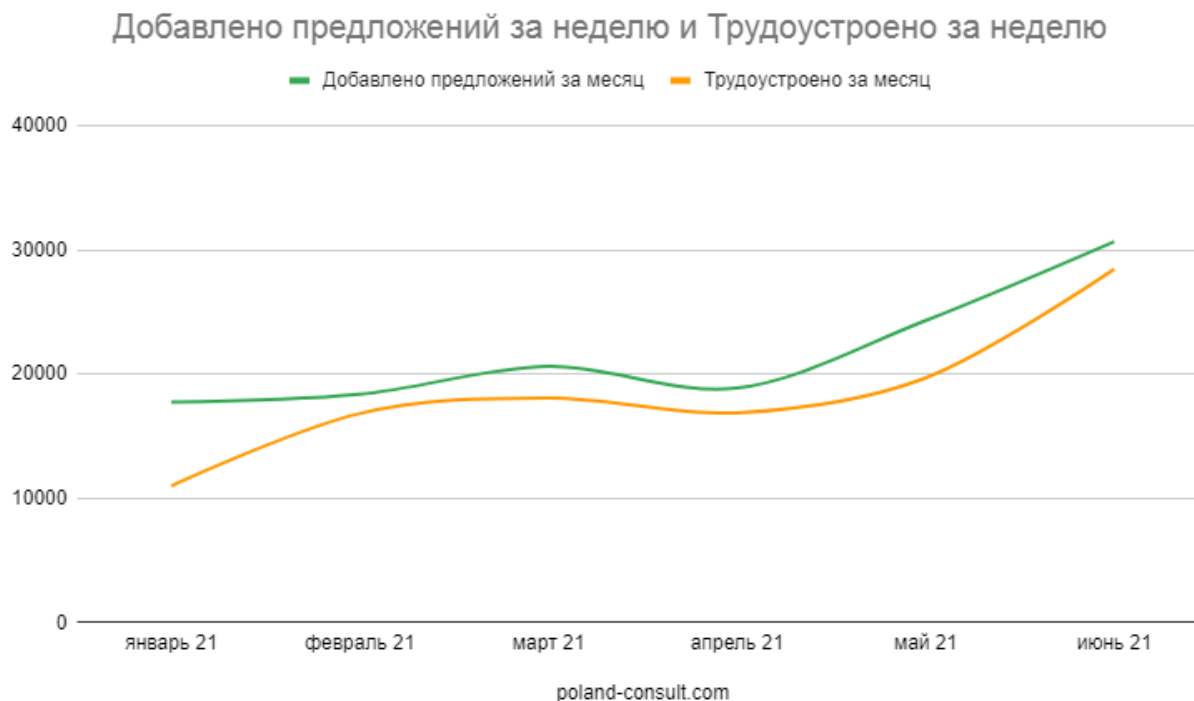
Колебания числа новые предложений и трудоустроенных в недельном формате:

Добавлено предложений за неделю и Трудоустроено за неделю



На месячной графике (который так же скоро станет основным) картина по всем параметрам благостная. Линии по-прежнему почти параллельны, при этом продолжают подниматься.

Колебания числа новые предложений и трудоустроенных в условно месячном формате



Предложения по воеводствам

Если общие движения параметров незначительны, то в разрезе воеводств, при относительно пропорциональном распределении, они и вовсе едва заметны. Не будет преувеличением сказать, что рынок практически стоит на месте за эту неделю.

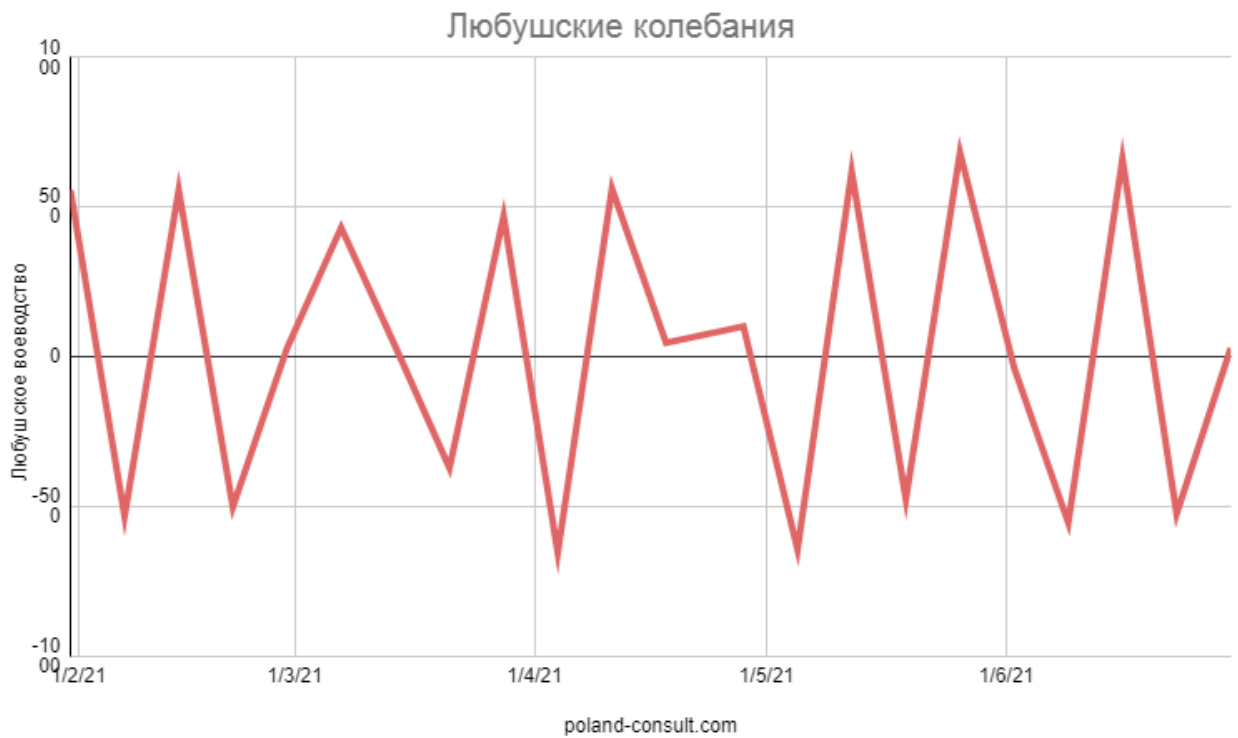
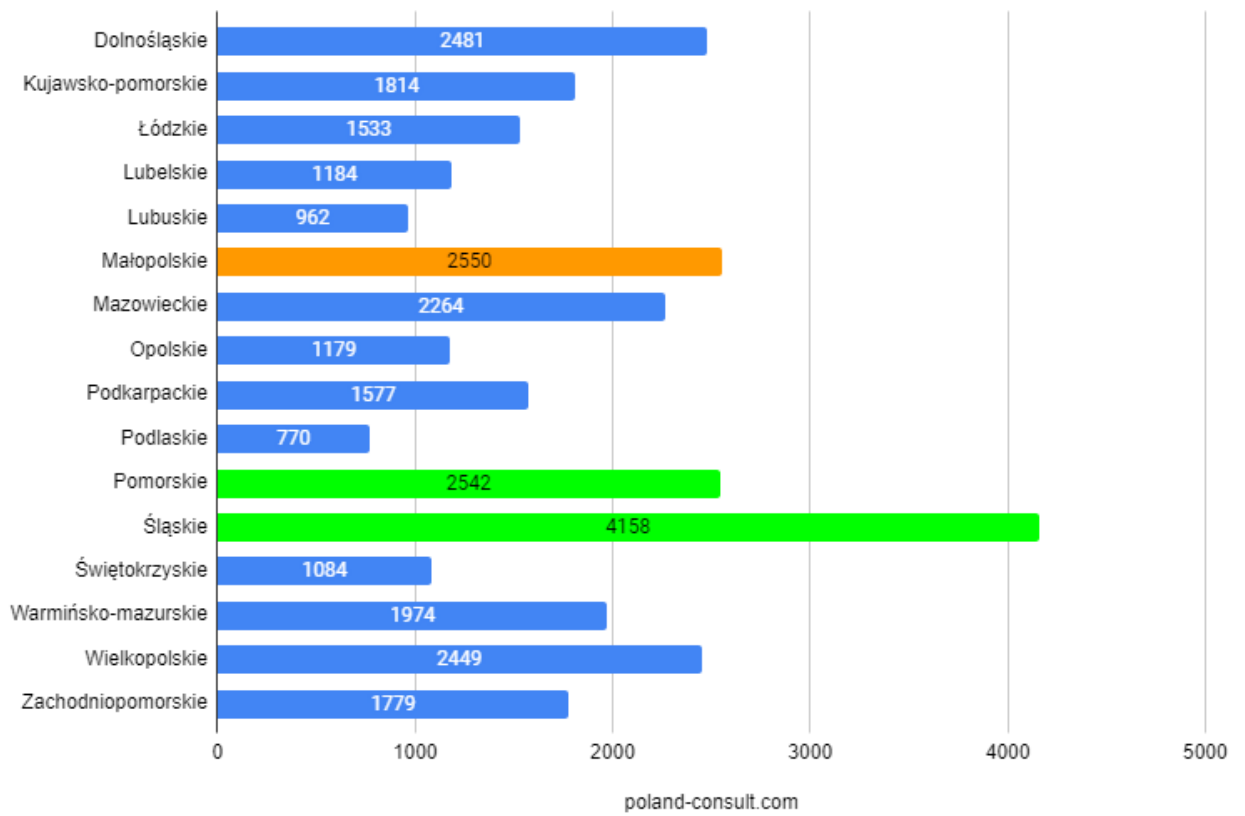
Даже Любушское воеводство, до этого демонстрирующее необъяснимые пилообразные колебания против тренда, успокоилось, смирилось, и вышло на общие для всех тенденции.

Номинально *тройка абсолютных лидеров* изменилась. Малопольское воеводство наконец-то обогнала Великопольское, выдавив его с третьей ступени пьедестала. Однако в цифрах эта разница составила всего 100+ единиц, так что говорить о каких-то кардинальных изменениях не приходится.

1. Силезское – 4158 ^{↑204}
2. Поморское – 2542 ^{↑33}
3. Малопольское – 2550 ^{↑82}

По всем регионам картина такая:

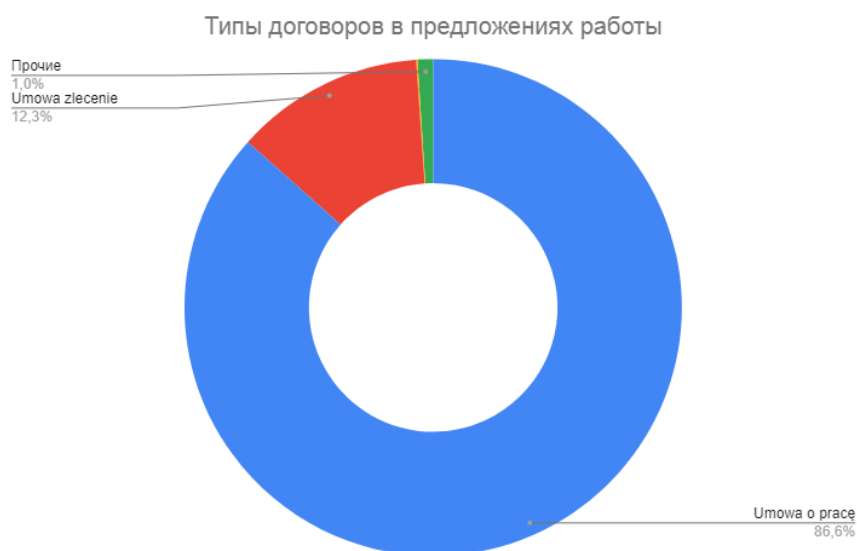
Воеводство	Предложений
Dolnośląskie	2481 ^{↑79}
Kujawsko-pomorskie	1814 ^{↑155}
Łódzkie	1533 ^{↓25}
Lubelskie	1184 ^{↑27}
Lubuskie	962 ^{↑29}
Małopolskie	2550 ^{↑82}
Mazowieckie	2264 ^{↑113}
Opolskie	1179 ^{↑81}
Podkarpackie	1577 ^{↓21}
Podlaskie	770 ^{↑25}
Pomorskie	2542 ^{↑33}
Śląskie	4158 ^{↑204}
Świętokrzyskie	1084 ^{↓3}
Warmińsko-mazurskie	1974 ^{↑50}
Wielkopolskie	2449 ^{↓35}
Zachodniopomorskie	1779 ^{↓26}
Итого	30300 ^{↑768}



Типы трудовых договоров в предложениях

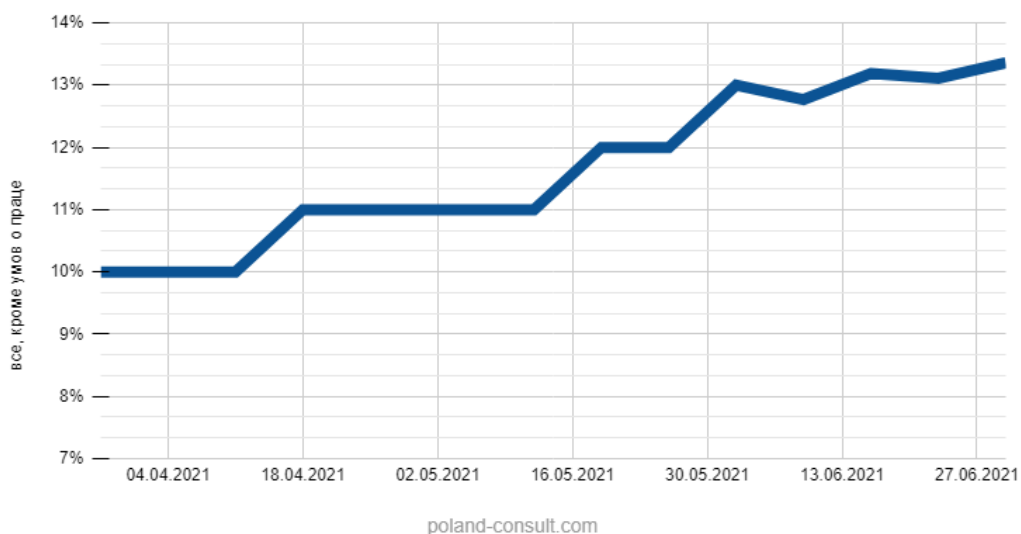
Здесь едва заметное, но все же движение в сторону от умов от праці. Количество трудовых договоров тихонько снижается, а прочие, наоборот, увеличивают вес.

Umowa o pracę	Umowa zlecenie	Umowa o dzieło	Прочие
86,64%	12,3%	0,08%	1,02%



Соответственно и косвенный показатель потребности в иностранной рабочей силе продолжил свой поступательный рост:

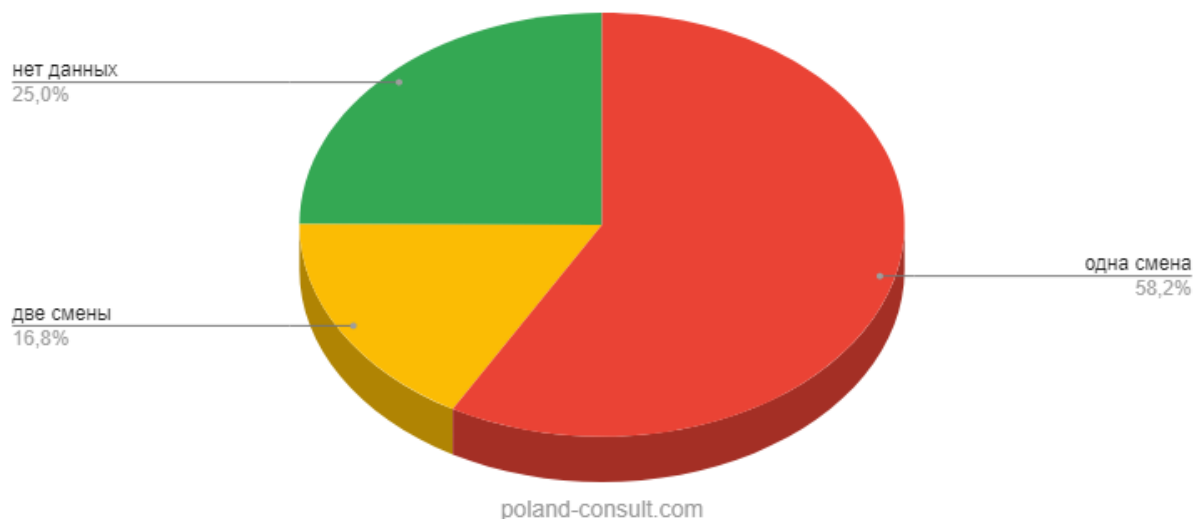
Динамика потребности в иностранной рабочей силе (косвенные данные)



Количество смен в опубликованных предложениях

одна смена	две смены	нет данных
17637	5103	7560

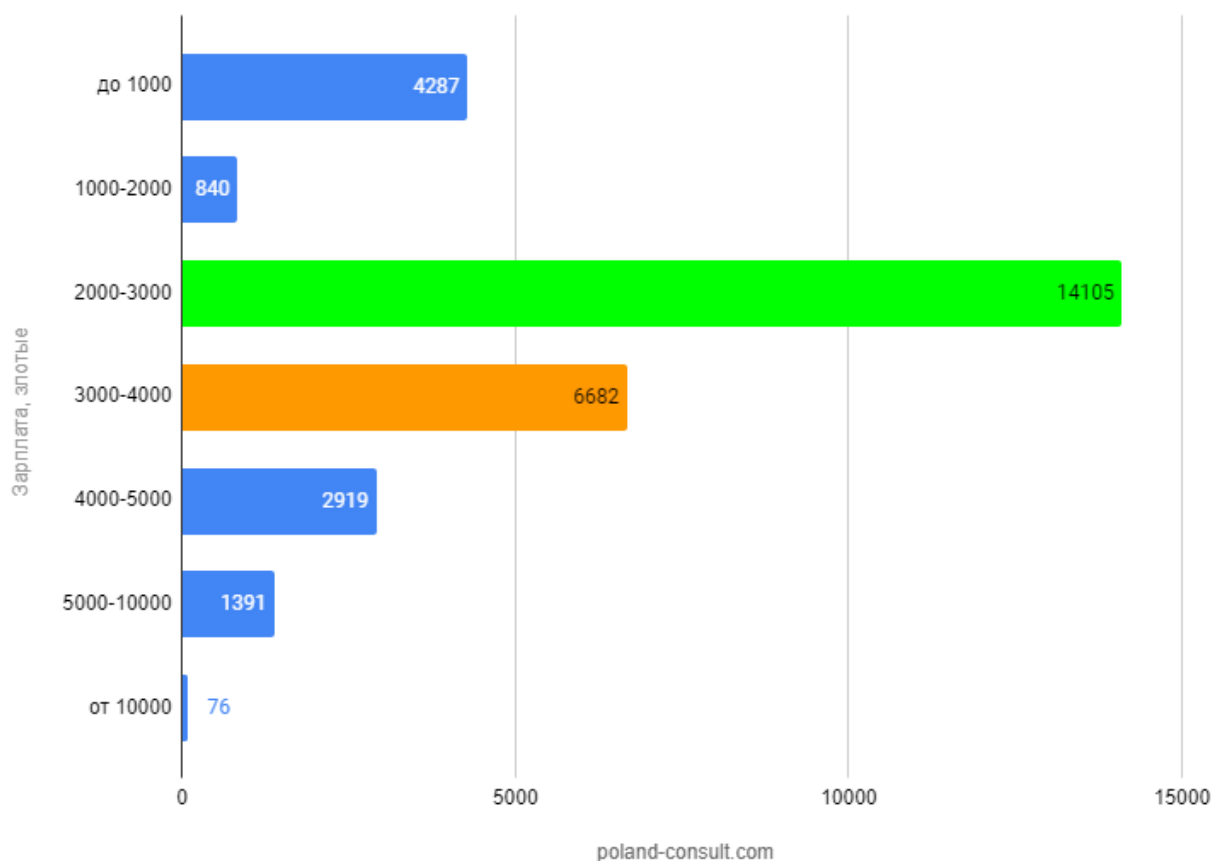
Количество смен в предложениях



Распределение вакансий по заработанным платам

Нет прорывных новостей и в данных параметрах. Все движется тихонечко, можно даже сказать лениво:

Категории зарплат, злотые	Предложений в категории
до 1000	4287 ↑187
1000-2000	840 ↑45
2000-3000	14105 ↑306
3000-4000	6682 ↑160
4000-5000	2919 ↑101
5000-10000	1391 ↓17
от 10000	76 ↓14



В результатах нашего опроса среди читателей, по-прежнему в лидерах категория «3500 – 4000 злотых»:

Сколько вы зарабатываете в Польше (в месяц брутто)?	
Менее 2800 злотых	12.56%
От 2801 до 3000 злотых	10.14%
От 3001 до 3500 злотых	12.56%
От 3500 до 4000 злотых	21.26%
От 4000 до 5000 злотых	20.29%
От 5000 до 7000 злотых	10.14%
Более 7000 злотых	13.04%

Средние зарплаты по GUS в 2021 году:

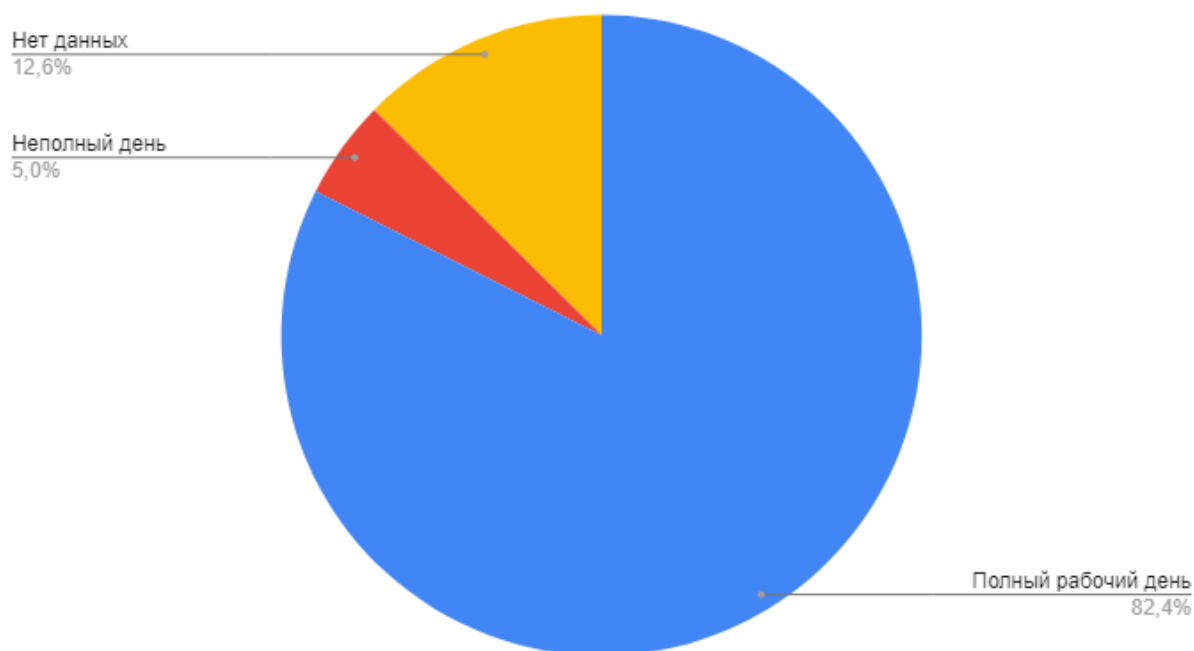
Месяц	Средняя зарплата по GUS, злотые
Февраль	5569

Март	5929
Апрель	5806
Май	5637

Продолжительность рабочего дня в предложениях

Полный рабочий день	24976
Неполный день	1516
Нет данных	3808

Предложения на полный и неполный рабочий день



Заключение и прогноз

Иногда тишина настораживает сильнее грохота. Рынок однозначно остановился, и интерес представляет дальнейшее его движение. Что перед нами: сохранение на высоких пределах или затишье перед бурей? Первое, конечно, предпочтительнее.

Главное влияние на рынок вернулось к коронавирусу. Именно от него будет зависеть возможное снижение показателей. Экстренный карантин, недавно введенный (возвращенный), в том числе, для большого числа иностранных

работников, уже вызвал гнев среди работодателей и самих иностранцев. Если в соседних странах обстановка ухудшится, ситуация может измениться в сторону негатива. Не хотелось бы...

Полезные материалы о трудоустройстве в Польше

Если вы ищете предложение о работе, тогда узнайте:

1. [Где искать работу в Польше?](#)
2. [Какие есть сайты поиска работы?](#)
3. [Где почитать об агентствах праці?](#)

Если вы только планируете ехать в РП, и пока не знаете всего процесса трудоустройства, то после поиска работодателя, может использовать эту простую последовательность действий:

1. Получите [освяждение](#) или [зезволение](#).
2. Оформите [страховку для визы](#).
3. Откройте [визу](#).
4. Соберите вещи ([что надо брать](#)).
5. [Забронируйте автобус или самолет \(авиа-советы\)](#).
6. [Пересеките границу](#) (не забывайте про [особые условия из-за карантина](#)).
7. При необходимости, [пройдите карантин](#).
8. Подпишите договор – [Umowa o prace](#) или [гражданско-правового-формата](#).
9. Приступите к работе, не забывая о [правах и обязанностях](#).

Если же вы уже в Польше, но текущий работодатель не устраивает, узнайте, [как сменить работодателя](#).

Более подробная и всегда актуальная информация на [странице Monitor Pracy](#) в рамках проекта «[Польский консультант](#)».