

Monitor Pracy

Еженедельное исследование рынка труда Польши для иностранных работников

Отчет по данным исследования польского рынка труда с 09.06.2021 по 16.09.2021

Оглавление

Общее количество вакансий и предложений.....	1
Новые предложения и количество трудоустроенных.....	3
Предложения по воеводствам.....	5
Типы трудовых договоров в предложениях.....	7
Количество смен в опубликованных предложениях.....	9
Распределение вакансий по заработанным платам.....	9
Продолжительность рабочего дня в предложениях.....	11
Заключение и прогноз.....	11
Полезные материалы о трудоустройстве в Польше.....	12

«Умеющим летать, и вершина не высь». Не подумайте, мы не возомнили себя за неделю пернатыми. А вот польский рынок труда похоже готов взмывать все выше. Коррекции прошлой недели снова нивелированы, и предложения работы рядом с запросами работников парят двумя огромными птицами в районе пика, попеременно поднимаясь и опускаясь, но не покидая комфортной зоны сегодняшней вершины.

Если коротко о прошедшей неделе, то **все совсем неплохо**. Если подробнее, то основные показатели снова растут. Если еще подробнее, то читайте отчет далее.

Общее количество вакансий и предложений

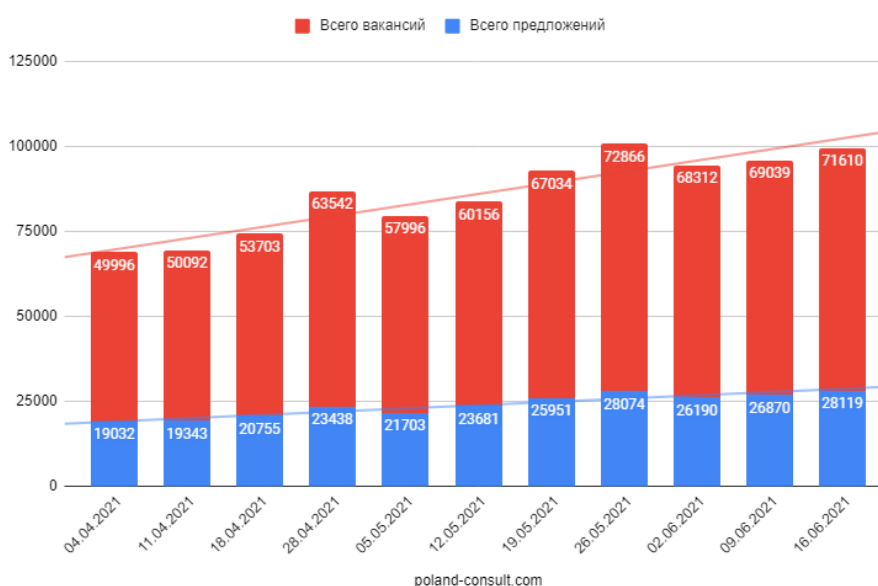
Оба значения – и вакансии, и предложения (однотипные вакансии от одного работодателя, объединенные в общую единицу) – подросли. Однако, если

предложения зафиксировали **абсолютный рекорд** за текущий год, то вакансии, при значительном росте на 2571 единицу, пиковых значений конца мая пока не достигли.

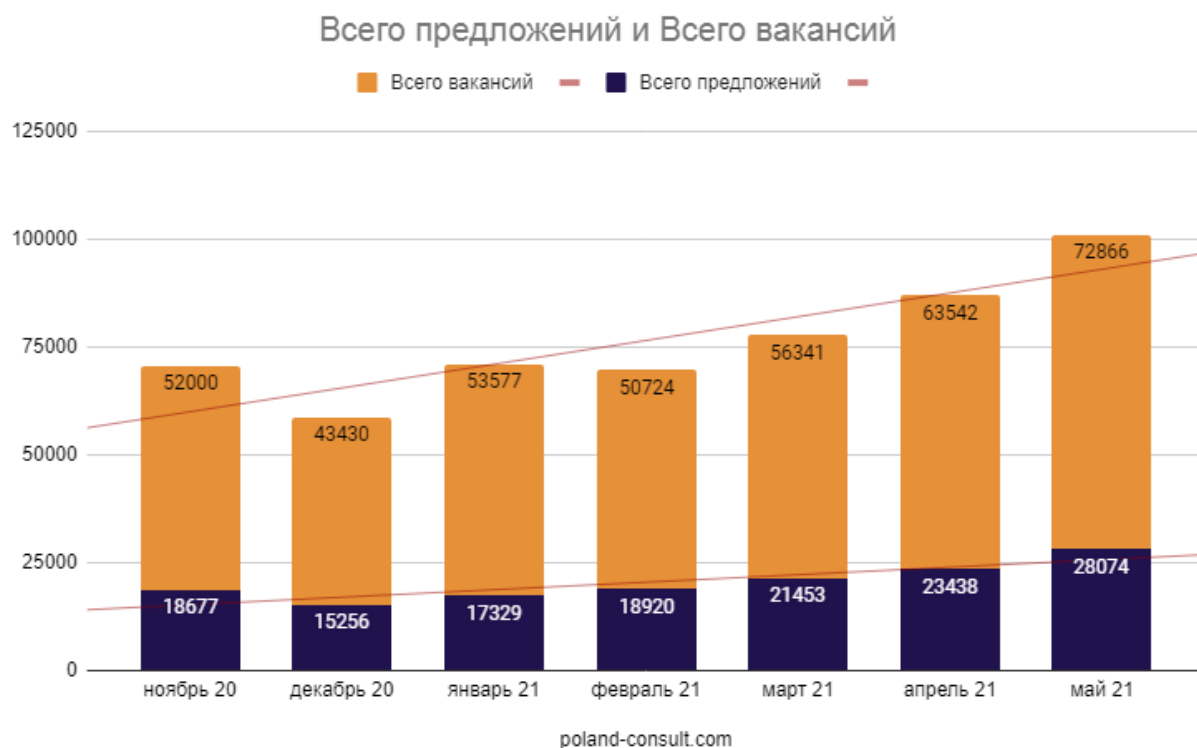
Это значит, что на рынок продолжают массово выходить относительно небольшие предприятия, где число вакансий в рамках одного предложения невелико. Такая динамика продолжается уже несколько недель, и при общей благостной картине, несколько настораживает. Чего опасается крупный бизнес? Ему не нужны сотрудники? Есть какие-то иные причины?

Дата	Всего предложений	Всего вакансий
18.04.2021	20755 ↑1412	53703 ↑3611
28.04.2021	23438 ↑2683	63542 ↑9839
05.05.2021	21703 ↓1735	57996 ↓5546
12.05.2021	23681 ↑1978	60156 ↑2160
19.05.2021	25951 ↑2270	67034 ↑6878
26.05.2021	28074 ↑2123	72866 ↑5832
02.06.2021	26190 ↓1884	68312 ↓4554
09.06.2021	26870 ↑680	69039 ↑727
16.06.2021	28119 ↑1249	71610 ↑2571

Изменения по числу вакансий и предложений в коротком (~недельном) формате:



Изменения по числу вакансий и предложений в месячном формате по последним сведениям указанного месяца:



Новые предложения и количество трудоустроенных

Один из самых интересных показателей текущего момента – соотношение новых предложений с числом закрытых позиций (условно трудоустроенных). Здесь рост, причем примерно равный. Наши ожидания, что начнется новое столкновение между работодателями (предложениями) и работниками (факт занятия вакансий), не оправдались. Стороны довольно ровно прошли неделю.

Посмотрите на график. Страшный узел, вроде бы предвещавший новые битвы, спокойно распутался. Линии выстроились параллельно и очевидно идут в рост.

	Добавлено предложений за неделю	Трудоустроено за неделю
14.03.2021	5120 ↓231	3682 ↓1725
21.03.2021	5726 ↑606	2144 ↓1538
28.03.2021	4454 ↓1272	6885 ↑4741

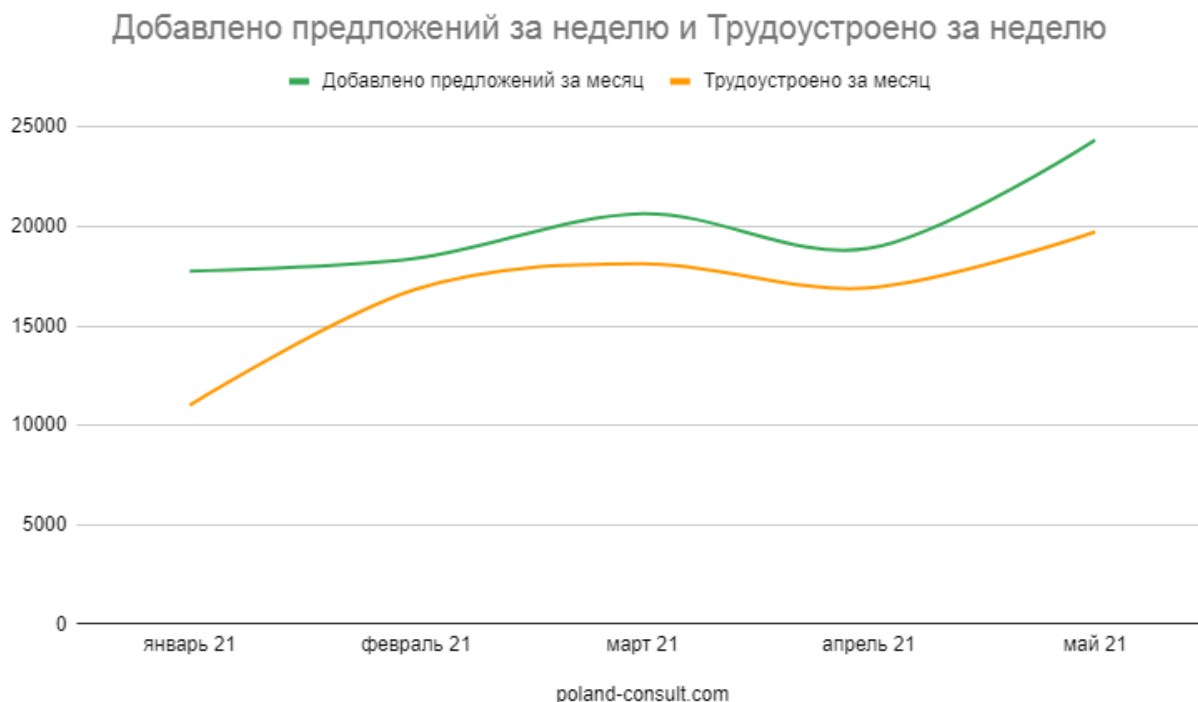
04.04.2021	3867 ↓587	6288 ↓597
11.04.2021	3954 ↑87	3643 ↓2645
18.04.2021	5461 ↑1057	4049 ↑406
28.04.2021	5612 ↑151	2929 ↓1120
05.05.2021	4421 ↓1191	6156 ↑3227
12.05.2021	6156 ↑1735	4178 ↓1978
19.05.2021	6810 ↑654	4540 ↑362
26.05.2021	6969 ↑159	4846 ↑306
02.06.2021	6437 ↓532	8321 ↑3475
09.06.2021	4437 ↓2000	3757 ↓4564
16.06.2021	7050 ↑2613	5801 ↑2044

Колебания числа новые предложений и трудоустроенных в недельном формате:

Добавлено предложений за неделю и Трудоустроено за неделю



Колебания числа новые предложений и трудоустроенных в условно месячном формате



Предложения по воеводствам

Общая «тишь да гладь» почти равномерно распределилась по воеводствам. Из общего тренда вырвались только несколько просевшие Лодзь и Люблин, но колебания второго не так серьезны, а в Лодзинском воеводстве некоторая настороженность работодателей может быть связана с корректировкой от предыдущего роста на фоне массы оптимистичных региональных новостей (регионы признали одним из лучших по бизнес-климату в РП).

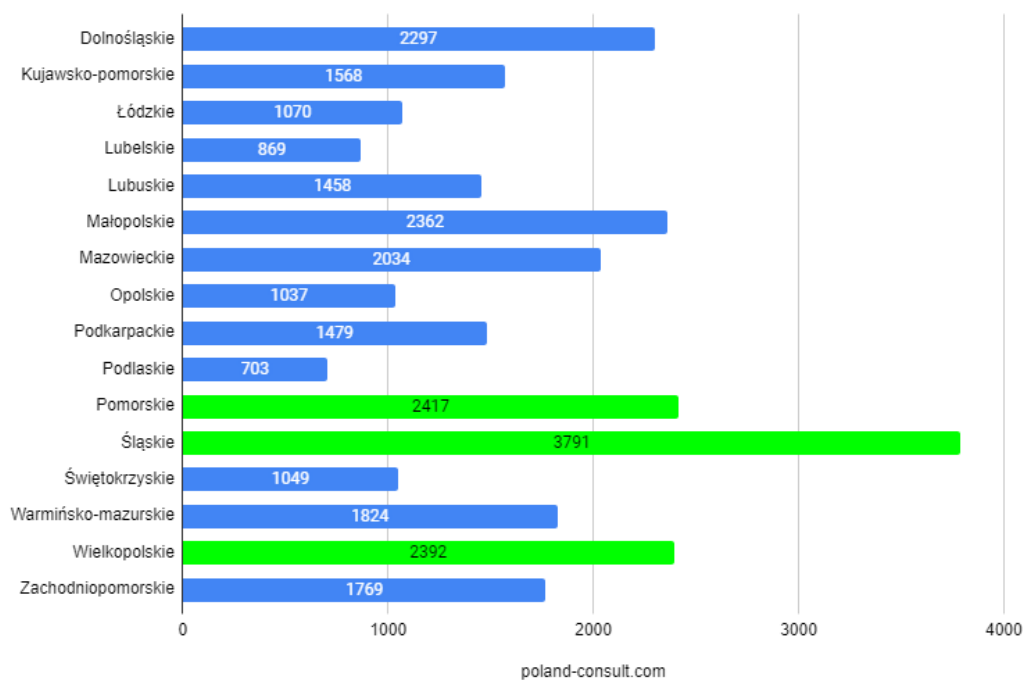
По остальным воеводствам подъем значений, но почти везде рост незначителен, в рамках колебаний на верхнем плато. Почти везде... кроме, разумеется, Любушского воеводства. Этот регион не перестает демонстрировать необъяснимое дергание, но в этот раз мы позволим себе поговорить о данном воеводстве отдельно чуть ниже.

Тройка абсолютных лидеров непоколебима. Правда в этот раз Малопольское вплотную приблизилось к Великопольскому, но преодолеть копеечный разрыв так и не смогло.

1. Силезское – 3791 ↑113
2. Поморское – 2417 ↑78
3. Великопольское – 2392 ↑91

По всем регионам картина такая:

Воеводство	Предложений
Dolnośląskie	2297 ^{↑112}
Kujawsko-pomorskie	1568 ^{↑52}
Łódzkie	1070 ^{↓352}
Lubelskie	869 ^{↓142}
Lubuskie	1458 ^{↑661}
Małopolskie	2362 ^{↑86}
Mazowieckie	2034 ^{↑84}
Opolskie	1037 ^{↑55}
Podkarpackie	1479 ^{↑62}
Podlaskie	703 ^{↑53}
Pomorskie	2417 ^{↑78}
Śląskie	3791 ^{↑113}
Świętokrzyskie	1049 ^{↑62}
Warmińsko-mazurskie	1824 ^{↑102}
Wielkopolskie	2392 ^{↑91}
Zachodniopomorskie	1769 ^{↑105}
Итого	28119 ^{↑1249}

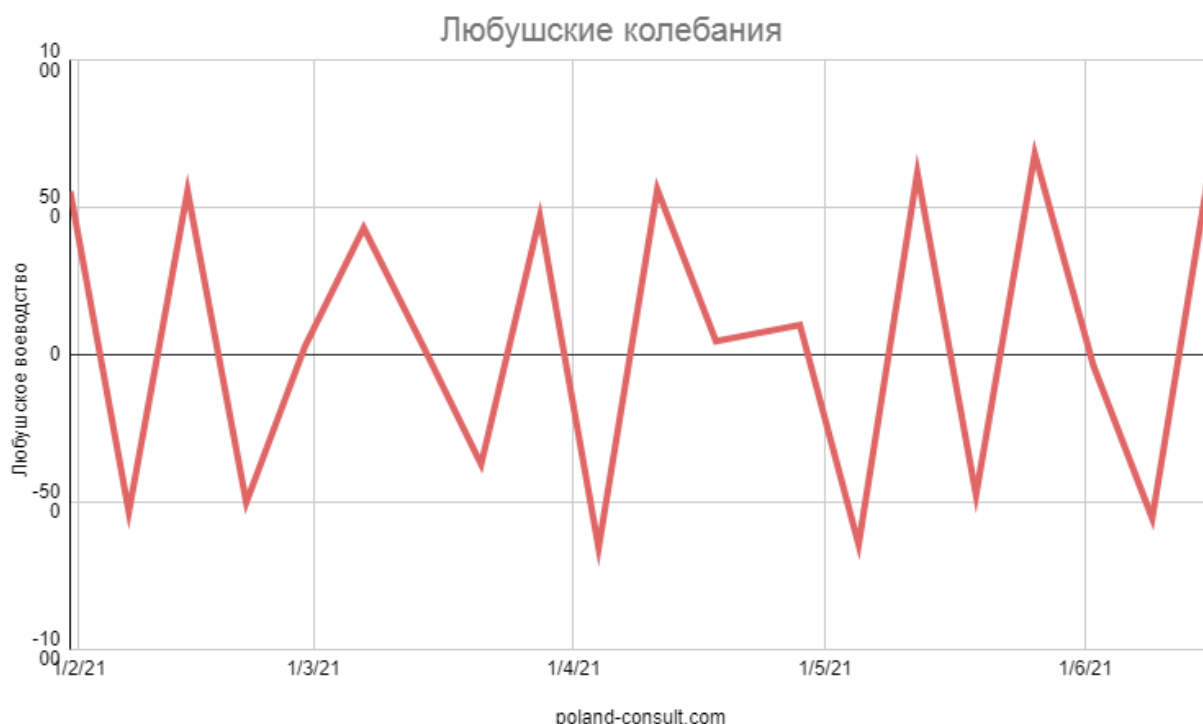


Любушский феномен

Продолжает нервировать Любушское воеводство. Проблема не в самих показателях, а в их подозрительно равномерных еженедельных колебаниях, причем нередко против общего тренда. Одну неделю рост на 500 – 600 единиц, в следующую почти такое же падение. И так практически все время, начиная с конца января 2021 года.

Мы не однократно обращали внимание на данный регион, но Любушский феномен до сих пор остается необъяснимым. По крайней мере, все возникающие гипотезы не выдерживают проверок.

Тем не менее ситуация крайне интересна, и мы решили в качестве временной меры продемонстрировать и читателям изменения в данном воеводстве. На графике не абсолютные значения по предложениям, а дельта (изменения) за каждый период. Только посмотрите на эту пилу:



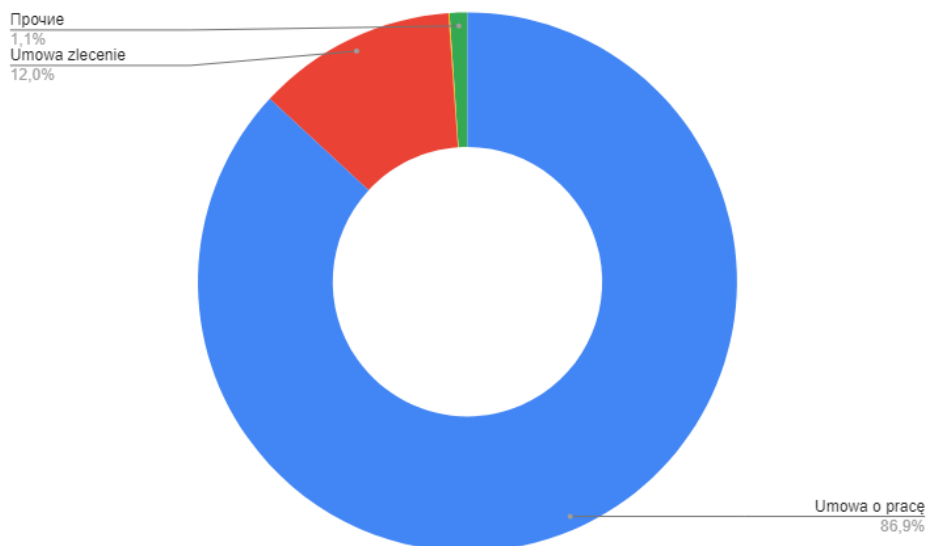
Типы трудовых договоров в предложениях

Здесь наблюдаются некоторые интересные колебания в рамках договоров, отличных от умов о праце. Это означает рост потребности в иностранной рабочей силе, что легко объясняется фактором сезонности.

В общих показателях картина такая:

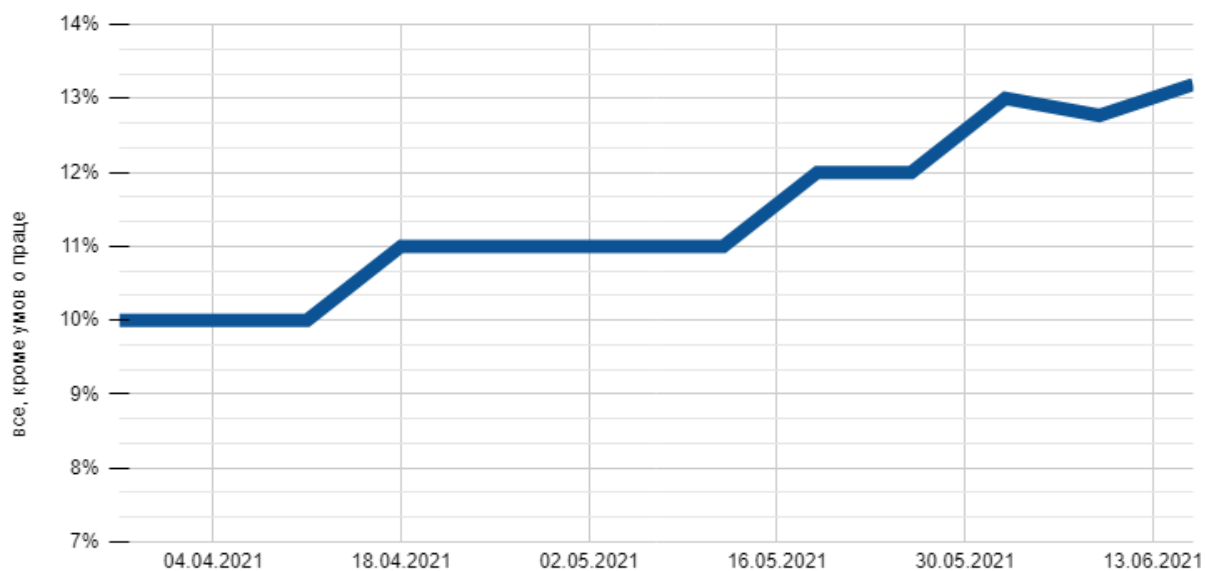
Umowa o pracę	Umowa zlecenie	Umowa o dzieło	Прочие
86,81% ↓0,42%	12%	0,07%	1,07% ↑0,53%

Типы договоров в предложениях работы



По традиции, для наглядности, косвенный показатель потребности в иностранцах. Динамика очевидна:

Динамика потребности в иностранной рабочей силе (косвенные данные)



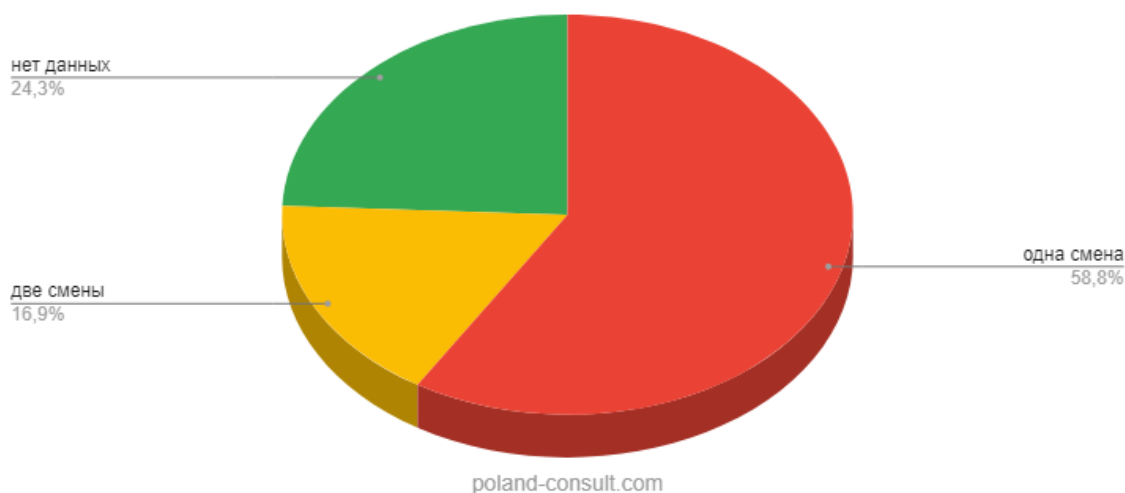
poland-consult.com

Количество смен в опубликованных предложениях

Здесь все в рамках логики. Пропорциональный рост по каждой из позиций в рамках их доли:

одна смена	две смены	нет данных
16533	4753	6833

Количество смен в предложениях



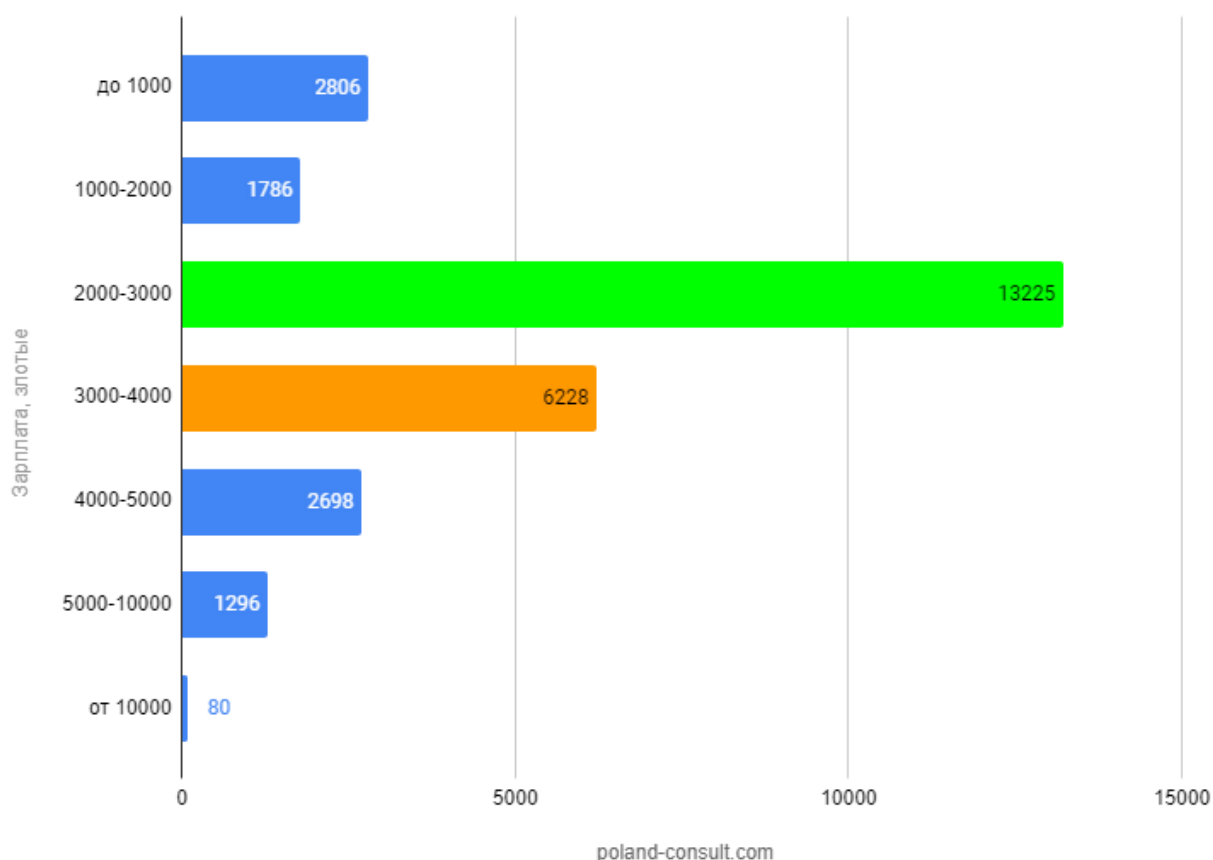
Распределение вакансий по заработанным платам

Зарплаты в категориях от 2000 и выше в целом изменились предсказуемо – рост, пропорциональный их долям на рынке. Однако сюрприз принесло перераспределение в категориях до 1000 злотых (число таких предложений уменьшилось почти на 900 единиц) и от 1 до 2 тысяч (произошел рост на более чем 1 тысячу).

В обеих этих категориях в подавляющем большинстве присутствуют предложения с сокращенными рабочими графиками (не только указанные ниже полный и неполный рабочие дни, но и сокращенное число часов в месяц). Например, нужен помощник повара на 50 часов в месяц. Зарплата 19 злотых в час. Итого: $50 \times 19 = 950$ злотых в месяц.

Указанный рост означает, что в этих категориях произошло увеличение почасовой ставки. Конечно, свое влияние оказывает и сезонный фактор, но в целом картина позитивная.

Категории зарплат, злотые	Предложений в категории
до 1000	2806 ^{↓874}
1000-2000	1786 ^{↑1067}
2000-3000	13225 ^{↑543}
3000-4000	6222 ^{↑288}
4000-5000	2698 ^{↑158}
5000-10000	1296 ^{↑42}
от 10000	80 ^{↑25}



По средним зарплатам по экономике и отраслям GUS пока не предоставил свежих данных. Предыдущие параметры таковы:

Отрасль экономики	фев.21	мар.21	апр.21
средняя по экономике	5569	5929	5806
промышленность	5598	5957	Нет данных
пищевая промышленность	5298	5725	
строительство	5252	5557	
торговля, ремонт автомобилей	5275	5717	
транспорт и складское хозяйство	4800	4860	

проживание и питание	3929	3944	
информация и связь	9806	10544	
управление недвижимостью	5685	6186	
администрирование и поддерживающая деятельность	4338	4515	

Продолжительность рабочего дня в предложениях

Полный рабочий день	23299
Неполный день	1346
Нет данных	3474



Заключение и прогноз

Рынку явно комфортно на выбранной высоте. Но не может же это длиться вечно. Стабильность, конечно, не помешает, особенно в кризисные времена, но как-то слабо в нее верится.

С другой стороны, это все эмоции, а цифры пока говорят о позитивных настроениях. Остается только наблюдать, чем и займем на начавшейся отчетной неделе.

Полезные материалы о трудоустройстве в Польше

Если вы ищете предложение о работе, тогда узнайте:

1. [Где искать работу в Польше?](#)
2. [Какие есть сайты поиска работы?](#)
3. [Где почитать об агентствах праці?](#)

Если вы только планируете ехать в РП, и пока не знаете всего процесса трудоустройства, то после поиска работодателя, может использовать эту простую последовательность действий:

1. Получите [освядчение](#) или [зезволение](#).
2. Оформите [страховку для визы](#).
3. Откройте [визу](#).
4. Соберите вещи ([что надо брать](#)).
5. [Забронируйте автобус или самолет \(авиа-советы\)](#).
6. [Пересеките границу](#) (не забывайте про [особые условия из-за карантина](#)).
7. При необходимости, [пройдите карантин](#).
8. Подпишите договор – [Umowa o prace](#) или [гражданско-правового-формата](#).
9. Приступите к работе, не забывая о [правах и обязанностях](#).

Если же вы уже в Польше, но текущий работодатель не устраивает, узнайте, [как сменить работодателя](#).

Более подробная и всегда актуальная информация на [странице Monitor Pracy](#) в рамках проекта «[Польский консультант](#)».