

Monitor Pracy

Еженедельное исследование рынка труда Польши для иностранных работников

Отчет по данным исследования польского рынка труда с 02.06.2021 по 09.06.2021

Оглавление

Общее количество вакансий и предложений	2
Новые предложения и количество трудоустроенных	3
Предложения по воеводствам	5
Типы трудовых договоров в предложениях	7
Количество смен в опубликованных предложениях	8
Распределение вакансий по заработанным платам	9
Продолжительность рабочего дня в предложениях	10
Заключение и прогноз	10
Полезные материалы о трудоустройстве в Польше	11

«Вершина – это последний шаг перед спуском». Эта знаменитая фраза Бернарда Шоу невольно приходит на ум, когда анализируешь показатели польского рынка труда за прошедшую неделю. Рынок очевидно нащупал свою нынешнюю вершину и комфортно расположился там, лениво колеблясь в рамках статистической погрешности.

Однако есть основания подозревать, что некоторое пресыщение произошло – все, кто этого хотел, уже нашли друг друга, а остальные затаились, не разбирая имеющиеся предложения с одной стороны, но и не меняя их условий – с другой. Полки работников и работодателей снова выстроились на поле потенциального сражения, возможно готовясь схлестнуться в битве за уровень зарплат...

Общее количество вакансий и предложений

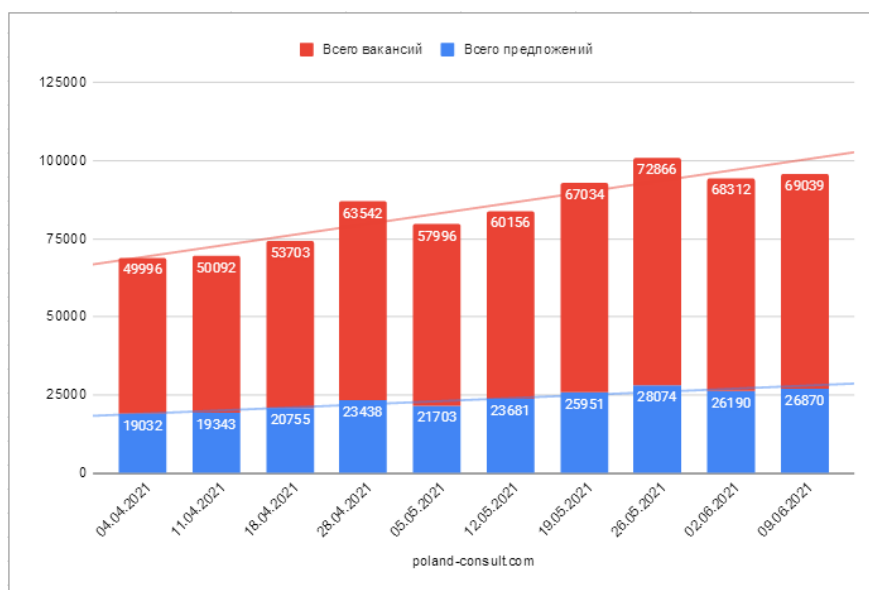
Оба показателя – и вакансии, и предложения (однотипные вакансии от одного работодателя, объединенные в общую единицу) – выросли совсем незначительно. Причем рост составил примерно равные значения, а значит, добавились лишь небольшие предприятия, у которых в предложении около 1 вакансии. Крупный бизнес затаился.

Очевидно, сегодняшний уровень это 25 – 28 тысяч предложений, и вопрос в том куда дальше двинется рынок – пробьет уровень в 30 тысяч, или посыплется вниз.

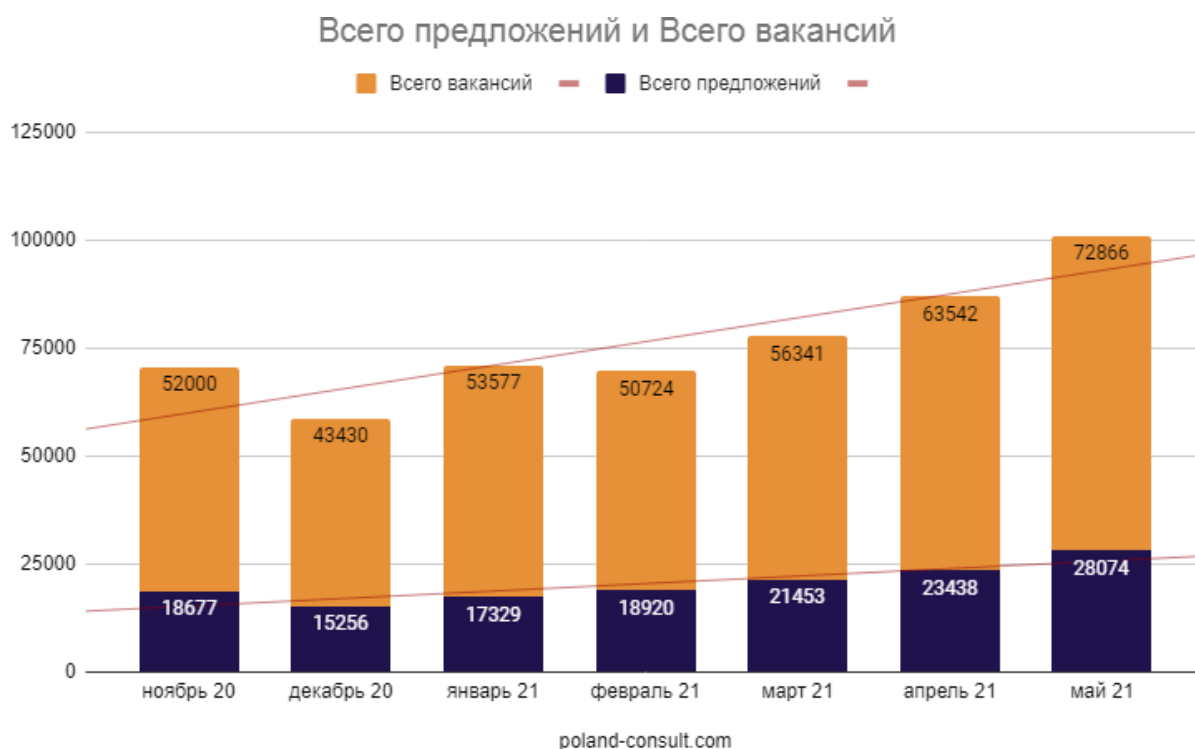
От этого будут во многом зависеть и изменения прочих условий, в т.ч. и наиболее интересующее многих изменение уровня заработанных плат. Но к этому мы вернемся далее.

Дата	Всего предложений	Всего вакансий
05.05.2021	21703 ↓1735	57996 ↓5546
12.05.2021	23681 ↑1978	60156 ↑2160
19.05.2021	25951 ↑2270	67034 ↑6878
26.05.2021	28074 ↑2123	72866 ↑5832
02.06.2021	26190 ↓1884	68312 ↓4554
09.06.2021	26870 ↑680	69039 ↑727

Изменения по числу вакансий и предложений в коротком (~недельном) формате:



Изменения по числу вакансий и предложений в месячном формате по последним сведениям указанного месяца:



Новые предложения и количество трудоустроенных

Это один из важнейших показателей последнего времени, без которого все остальное не столько очевидно. Напомним, неделей ранее фиксировался стремительный рост по числу закрытых позиций за неделю (трудоустроенные), однако уже тогда мы говорили, что это может быть связано не столько с сезонным фактором, сколько с закрываемыми невостребованными позициями.

Прошедшая неделя подтвердила это мнение – число трудоустроенных не только снизилось до предшествующих значений, но пробило и майские минимумы, остановившись на 3700+ (в предыдущем периоде – 8300+).

Работники явно разобрали все, что было интересно, и остановились, наблюдая за новыми предложениями. При этом новых предложений так же появилось значительно меньше, чем неделей ранее (4437 против 6437).

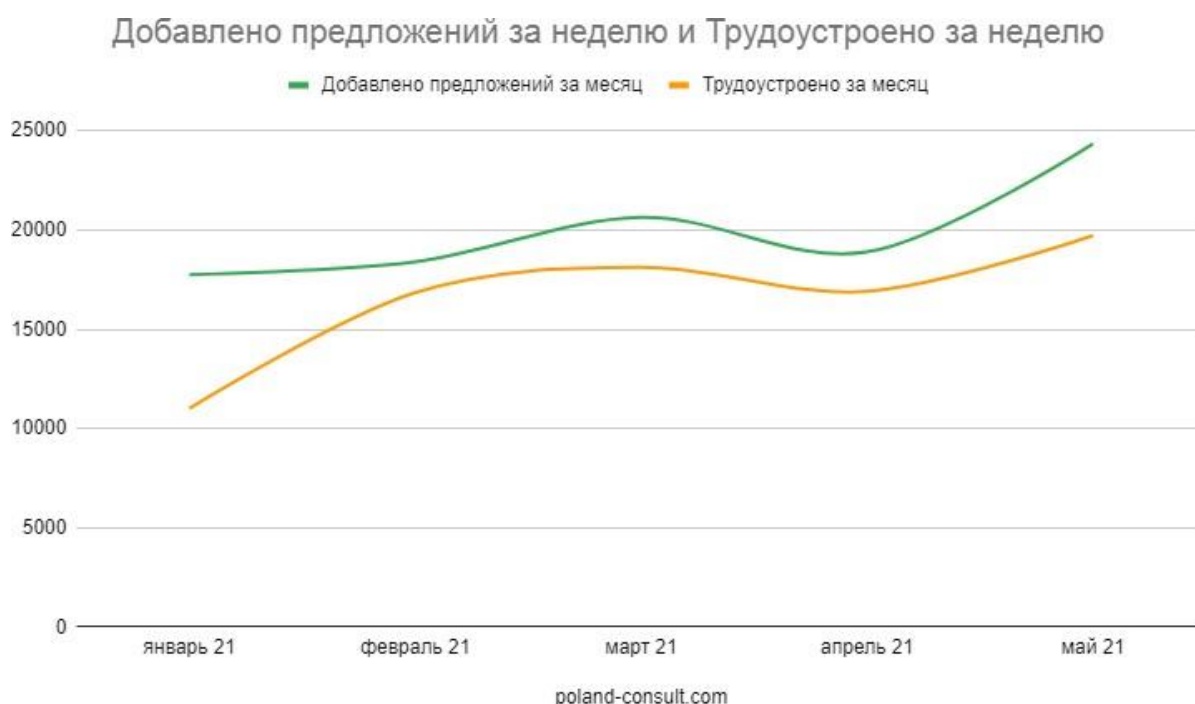
Что-то вы недоброе задумали, ребята. Посмотрите на пикирование недельного графика. Надоела тишина?

	Добавлено предложений за неделю	Трудоустроено за неделю
14.03.2021	5120 ↓231	3682 ↓1725
21.03.2021	5726 ↑606	2144 ↓1538
28.03.2021	4454 ↓1272	6885 ↑4741
04.04.2021	3867 ↓587	6288 ↓597
11.04.2021	3954 ↑87	3643 ↓2645
18.04.2021	5461 ↑1057	4049 ↑406
28.04.2021	5612 ↑151	2929 ↓1120
05.05.2021	4421 ↓1191	6156 ↑3227
12.05.2021	6156 ↑1735	4178 ↓1978
19.05.2021	6810 ↑654	4540 ↑362
26.05.2021	6969 ↑159	4846 ↑306
02.06.2021	6437 ↓532	8321 ↑3475
09.06.2021	4437 ↓2000	3757 ↓4564

Колебания числа новые предложений и трудоустроенных в недельном формате:



Колебания числа новые предложений и трудоустроенных в условно месячном формате



Предложения по воеводствам

В региональном разрезе колебания незначительные. Почти везде. Кроме... ну, конечно, кроме Любушского воеводства! Этот регион – сюрприз снова вырывается из общих трендов, опустившись на «свое любимое» значение в рамках 500 – 600 единиц. Напомним, что кроме предыдущего периода, это воеводство поочередно падает и растет, снова опускается, и снова поднимается ровным счетом через неделю. С чем связана такая «пила» пока не очень ясно.

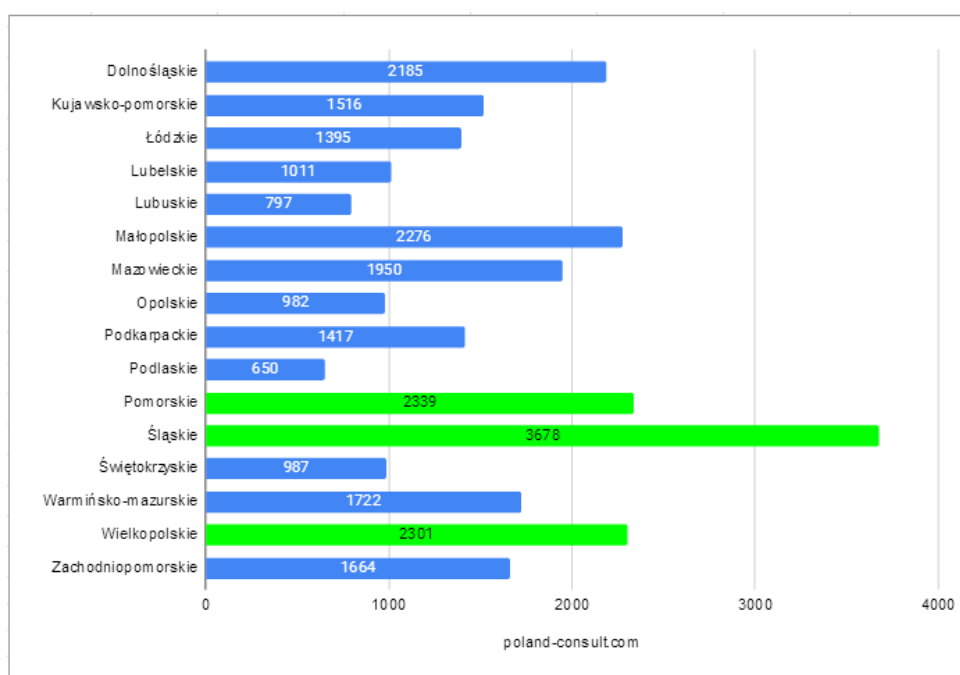
Тройка абсолютных лидеров попросту неинтересна. Право слово, уселись на пьедестале, словно другим этого не хочется, и не скovyрнешь их, не прогонишь – позиции лидеров только укрепляются:

1. Силезское – 6487 ^{↑131}
2. Поморское – 2339 ^{↓18}
3. Великопольское – 2301 ^{↑54}

По всем регионам картина такая:

Воеводство	Предложений
Dolnośląskie	2185 ^{↑72}
Kujawsko-pomorskie	1516 ^{↓38}

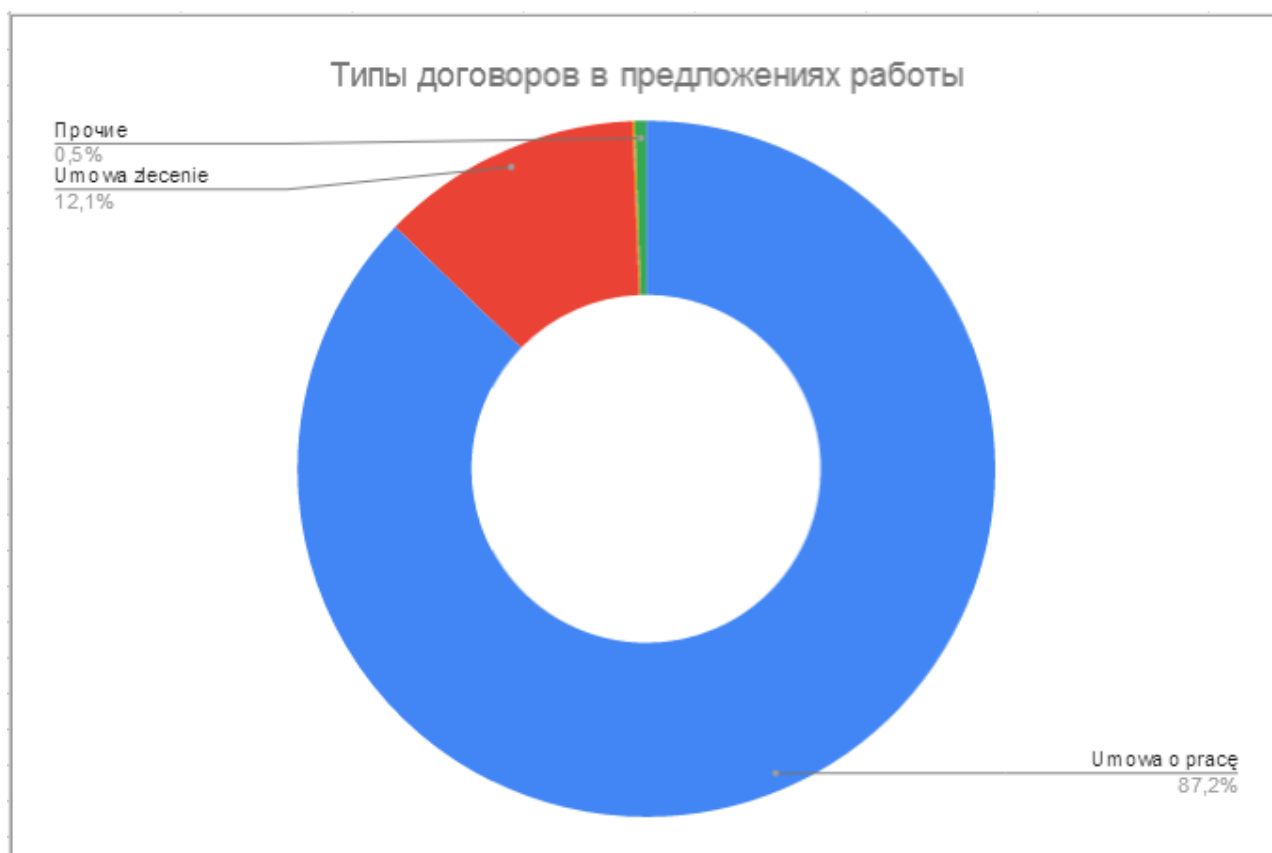
Łódzkie	1395 ^{↑431}
Lubelskie	1011 ^{↑224}
Lubuskie	797 ^{↓555}
Małopolskie	2276 ^{↑115}
Mazowieckie	1950 ^{↓71}
Opolskie	982 ^{↑81}
Podkarpackie	1417 ^{↓9}
Podlaskie	650 ^{↑21}
Pomorskie	2339 ^{↓18}
Śląskie	3678 ^{↑131}
Świętokrzyskie	987 ^{↑54}
Warmińsko-mazurskie	1722 ^{↑94}
Wielkopolskie	2301 ^{↑54}
Zachodniopomorskie	1664 ^{↑94}



Типы трудовых договоров в предложениях

Небольшое перераспределение в договорах, не обозначенных, как умова о праце. Это логично привело к падению нашего показателя востребованности иностранной рабочей силы, но снижение совсем незначительное.

Umowa o pracę	Umowa zlecenie	Umowa o dzieło	Прочие
87% ^{0%}	12,14% ^{↓0,36%}	0,09% ^{↓0,03%}	0,54% ^{↑0,08%}



Косвенный показатель потребности в иностранцах, о котором и говорилось выше, просел, но его колебания пока ни о чем плохом не говорят, т.к. не выходят за пределы статпогрешности:

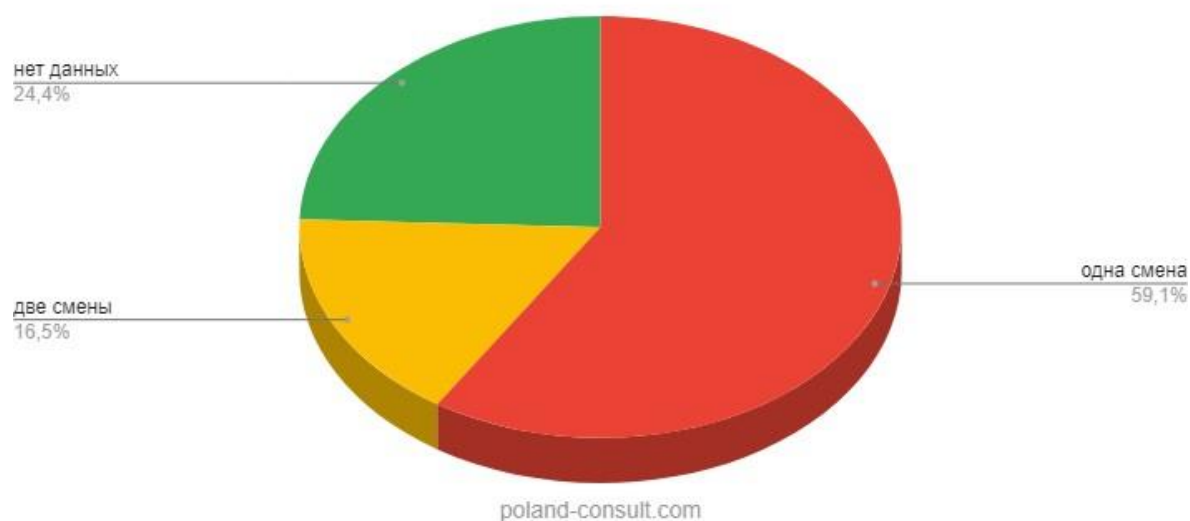


Количество смен в опубликованных предложениях

Здесь все в рамках логики. Пропорциональный и незначительный рост по позициям в рамках их доли:

одна смена	две смены	нет данных
15856 ^{↑375}	4485 ^{↑170}	6529 ^{↑135}

Количество смен в предложениях

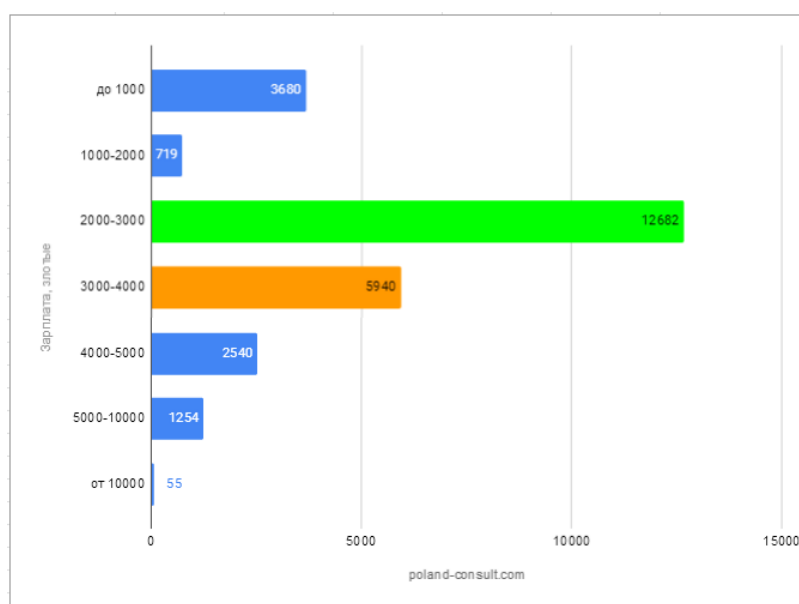


Распределение вакансий по заработанным платам

Общие колебания, как уже отмечалось, несерьезные, однако интересно, что в этот раз рост почти равномерно распределился между категориями «2000 – 3000» и «3000 – 4000». До этого недалекие от минимальной зарплаты увеличивались значительно быстрее, и перенос в сторону «3000 – 4000» может стать неплохим сигналом.

Но точно говорить пока рано, нужно больше наблюдений. Пока держим пальцы крестиком.

Категории зарплат, злотые	Предложений в категории
до 1000	3680 ↑10
1000-2000	719 ↑6
2000-3000	12682 ↑330
3000-4000	5940 ↑238
4000-5000	2540 ↑110
5000-10000	1254 ↓8
от 10000	55 ↓6



Новых данных от GUS по средним зарплатам пока, к сожалению, не поступало:

<i>Отрасль экономики</i>	<i>фев.21</i>	<i>мар.21</i>	<i>апр.21</i>
средняя по экономике	5569	5929	5806
промышленность	5598	5957	Нет данных
пищевая промышленность	5298	5725	
строительство	5252	5557	
торговля, ремонт автомобилей	5275	5717	
транспорт и складское хозяйство	4800	4860	
проживание и питание	3929	3944	
информация и связь	9806	10544	
управление недвижимостью	5685	6186	
администрирование и поддерживающая деятельность	4338	4515	

Продолжительность рабочего дня в предложениях

Полный рабочий день	22235
Неполный день	1238
Нет данных	3307



Заключение и прогноз

Рынок топчется на вершине. Это хорошо. Но долго так продолжаться не может. Впереди новые послабления в противоэпидемиологических нормах. К тому же наблюдается явное снижение интереса сторон к появлению новых вакансий и занятию имеющихся.

Все это обязательно выродится в какое-то движение, но, возможно, стороны просто взяли паузу, насытив сезонный спрос, и не торопясь менять работу в летний сезон. Нам остается только наблюдать, фиксировать, и доносить до сведения читателей.

Полезные материалы о трудоустройстве в Польше

Если вы ищете предложение о работе, тогда узнайте:

1. [Где искать работу в Польше?](#)
2. [Какие есть сайты поиска работы?](#)
3. [Где почитать об агентствах праці?](#)

Если вы только планируете ехать в РП, и пока не знаете всего процесса трудоустройства, то после поиска работодателя, может использовать эту простую последовательность действий:

1. Получите [освядчение](#) или [зезволение](#).
2. Оформите [страховку для визы](#).
3. Откройте [визу](#).
4. Соберите вещи ([что надо брать](#)).
5. [Забронируйте автобус или самолет \(авиа-советы\)](#).
6. [Пересеките границу](#) (не забывайте про [особые условия из-за карантина](#)).
7. При необходимости, [пройдите карантин](#).
8. Подпишите договор – [Umowa o prace](#) или [гражданско-правового-формата](#).
9. Приступите к работе, не забывая о [правах и обязанностях](#).

Если же вы уже в Польше, но текущий работодатель не устраивает, узнайте, [как сменить работодателя](#).

Более подробная и всегда актуальная информация на [странице Monitor Pracy](#) в рамках проекта «[Польский консультант](#)».