

# Monitor Pracy

Еженедельное исследование рынка труда Польши для иностранных работников

## Отчет по данным исследования польского рынка труда с 27.05.2021 по 02.06.2021

### Оглавление

Общее количество вакансий и предложений.....	2
Новые предложения и количество трудоустроенных.....	3
Предложения по воеводствам.....	5
Типы трудовых договоров в предложениях.....	7
Количество смен в опубликованных предложениях.....	8
Распределение вакансий по заработанным платам.....	8
Продолжительность рабочего дня в предложениях.....	10
Заключение и прогноз.....	10
Полезные материалы о трудоустройстве в Польше.....	10

«**Выше головы не прыгнешь**». Именно эту народную мудрость мы выбрали лозунгом прошедшей недели. Да, все основные показатели упали, но, наверное, впервые за все время наблюдений, это не плохой, а хороший знак. После стремительного роста предыдущих этапов некоторая коррекция была неизбежной, и вопрос заключался лишь в том, насколько глубоким будет «отскок» от верхних пределов. Снижение оказалось незначительным!

При этом число новых предложений изменилось мало (на 500+ единиц), а число трудоустроенных (закрытых позиций) **выросло многократно**. Работники решили массово трудоустроиться? Далее разберемся с этим.

*Из нового в этом отчете.* Начнем публикацию показателей средней зарплаты по экономике и отдельным отраслям. Введем новый параметр – **динамика потребности в иностранцах**, пояснение добавлено выше. Теперь обо всем по порядку.

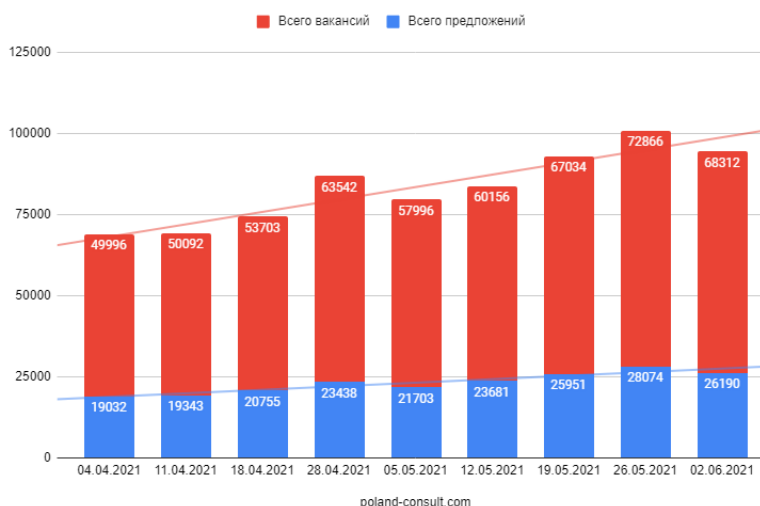
## Общее количество вакансий и предложений

Оба показателя – и вакансии, и предложения (однотипные вакансии от одного работодателя, объединенные в общую единицу) – упали. Первый на 1800+, второй на 4550+, что в обоих случаях меньше, чем рост недель ранее.

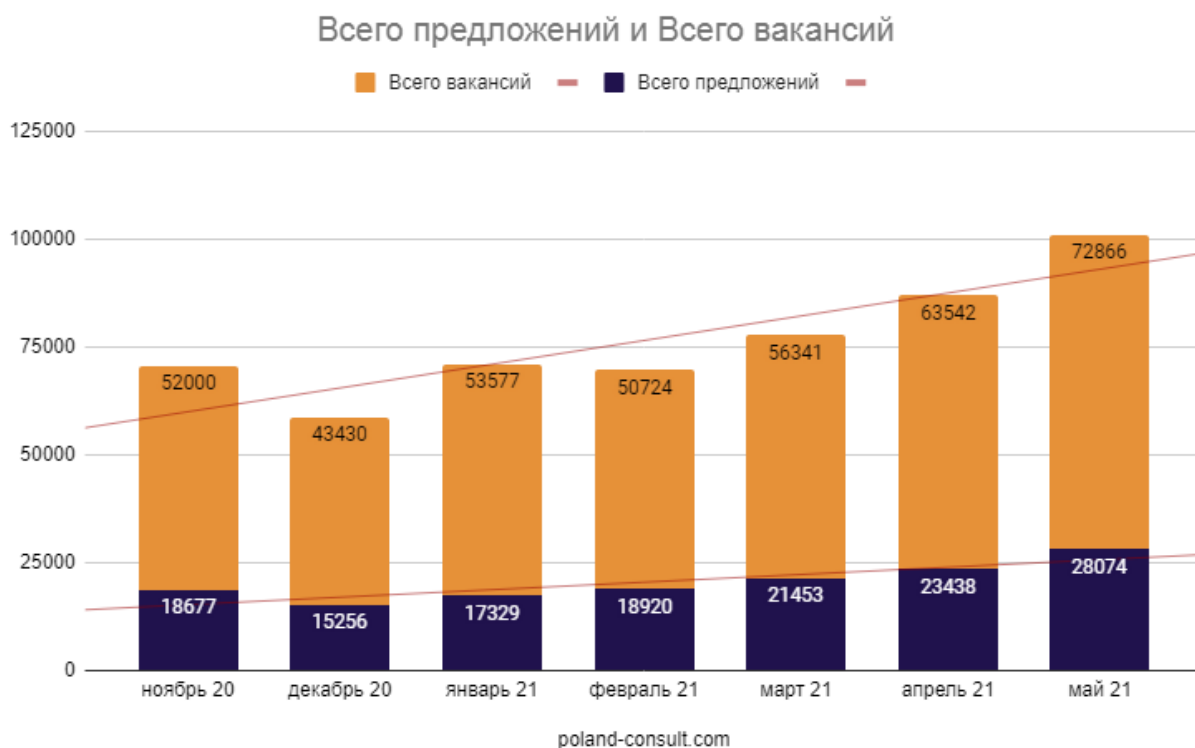
Здесь просто констатируем факты, так как делать какие-то выводы можно лишь с учетом следующего параметра (новые и трудоустроенные).

Дата	Всего предложений	Всего вакансий
04.04.2021	19032 ↓2421	49996 ↓6345
11.04.2021	19343 ↑311	50092 ↑96
18.04.2021	20755 ↑1412	53703 ↑3611
28.04.2021	23438 ↑2683	63542 ↑9839
05.05.2021	21703 ↓1735	57996 ↓5546
12.05.2021	23681 ↑1978	60156 ↑2160
19.05.2021	25951 ↑2270	67034 ↑6878
26.05.2021	28074 ↑2123	72866 ↑5832
02.06.2021	26190 ↓1884	68312 ↓4554

Изменения по числу вакансий и предложений в коротком (~недельном) формате:



Изменения по числу вакансий и предложений в месячном формате по последним сведениям указанного месяца:



## Новые предложения и количество трудоустроенных

Соотношение новых предложений и числа трудоустроенных за неделю остается одним из главных показателей. Сам по себе рост или падение числа предложений малоинформативны без учета этих данных.

В этот раз ситуация еще более наглядная. На фоне общего снижения, новых предложений появилось на 500+ меньше, но число трудоустроенных стремительно возросло – если неделей раньше число трудоустроенных увеличивалось на 300+ единиц (относительно роста предыдущего этапа), то на этой неделе скачек составил без малого 3500, почти **удвоив значение**.

Конечно, в этой цифре включены и позиции, которые работодатели отменили, т.к. не нашли себе сотрудников, но основная часть – это именно трудоустроенные. Нельзя исключать и сезонного фактора.

В любом случае, недельный график, так красиво шедших почти параллельными линиями, завязался в узел. За этим нужно пристально наблюдать, т.к. к каким-то последствиям это приведет (к сожалению, не всегда к позитивным, например, к отсутствию роста по зарплатам или продолжению снижения числа вакансий).

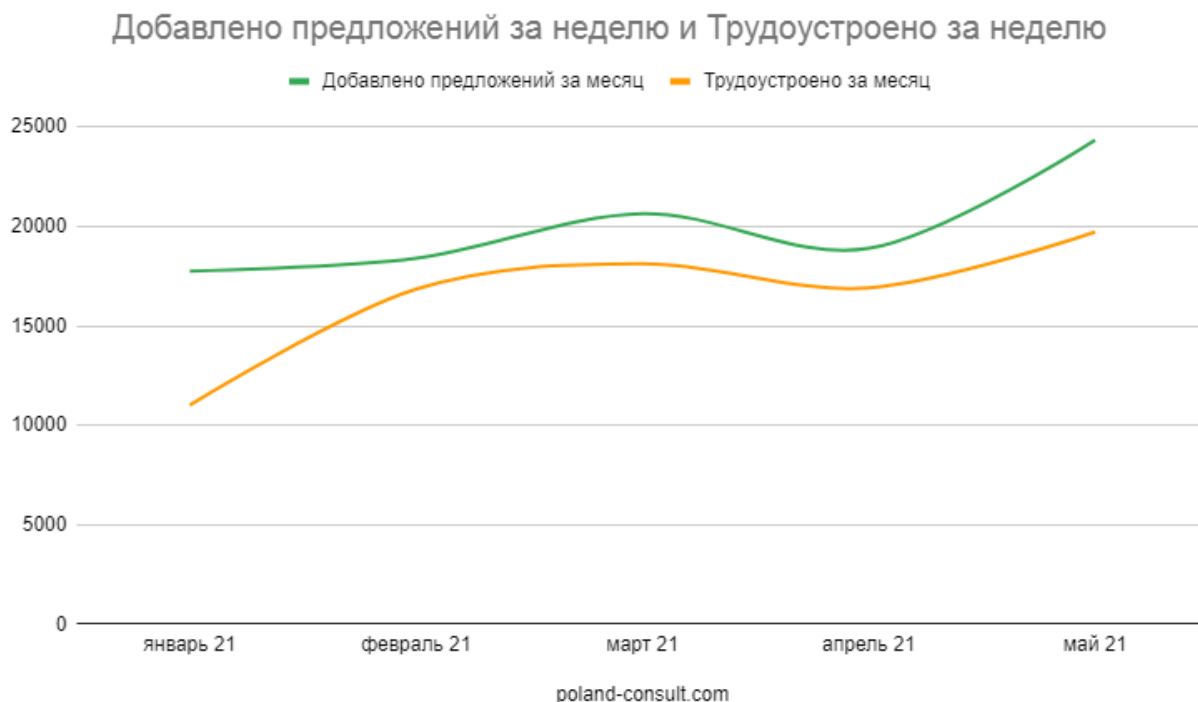
	Добавлено предложений за неделю	Трудоустроено за неделю
14.03.2021	5120 ↓231	3682 ↓1725
21.03.2021	5726 ↑606	2144 ↓1538
28.03.2021	4454 ↓1272	6885 ↑4741
04.04.2021	3867 ↓587	6288 ↓597
11.04.2021	3954 ↑87	3643 ↓2645
18.04.2021	5461 ↑1057	4049 ↑406
28.04.2021	5612 ↑151	2929 ↓1120
05.05.2021	4421 ↓1191	6156 ↑3227
12.05.2021	6156 ↑1735	4178 ↓1978
19.05.2021	6810 ↑654	4540 ↑362
26.05.2021	6969 ↑159	4846 ↑306
02.06.2021	6437 ↓532	8321 ↑3475

Колебания числа новые предложений и трудоустроенных в недельном формате:

#### Добавлено предложений за неделю и Трудоустроено за неделю



Колебания числа новые предложений и трудоустроенных в условно месячном формате



## Предложения по воеводствам

В региональном разрезе наблюдается равномерное снижение. Даже Любушское воеводство, до этого демонстрирующее необъяснимые скачки, успокоилось, упав на какие-то 30+ единиц.

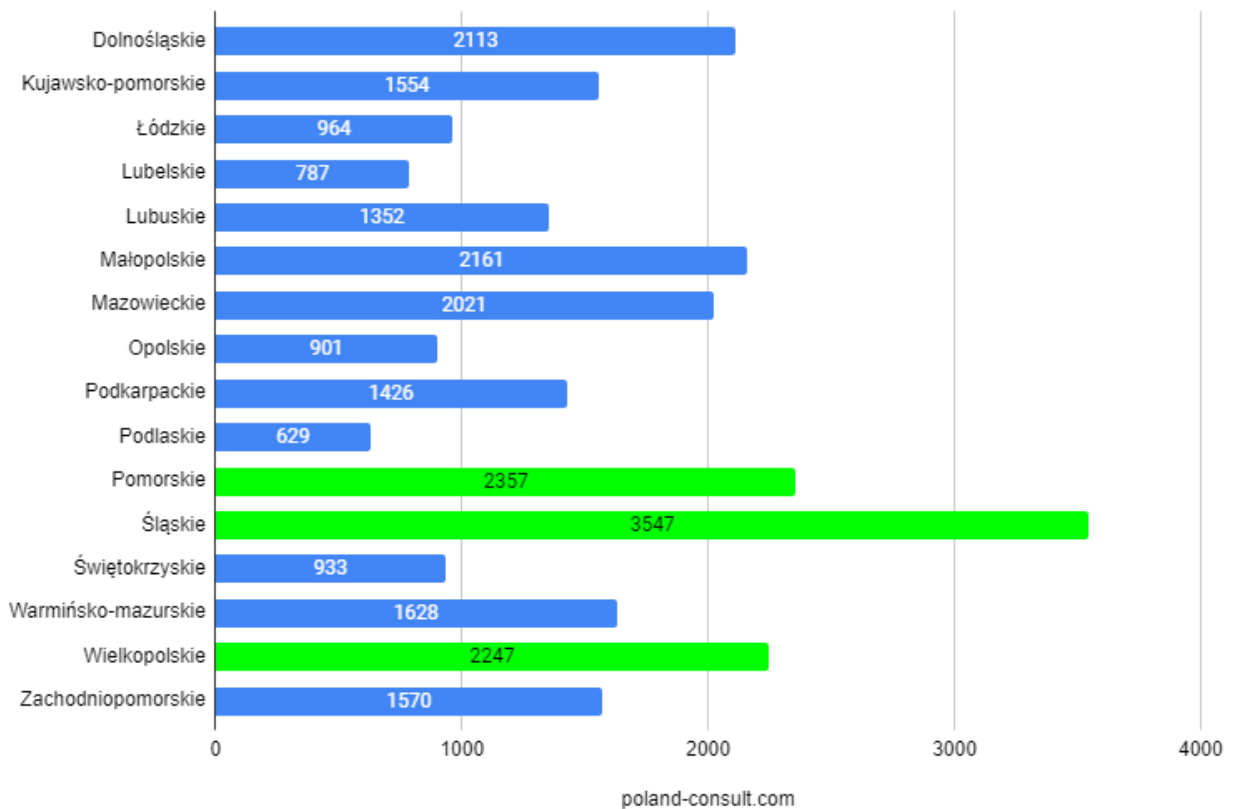
Выделять лидеров по позитиву и негативу в таких условиях бессмысленно, а *тройка абсолютных лидеров* буквально зацементировалась на пьедестале, продемонстрировав незначительные колебания:

1. Силезское – 3547 ↓198
2. Поморское – 2357 ↓68
3. Великопольское – 2547 ↓98

По всем регионам картина такая:

Воеводство	Предложений
Dolnośląskie	2113 ↓196
Kujawsko-pomorskie	1554 ↓114
Łódzkie	964 ↓113
Lubelskie	787 ↓8
Lubuskie	1352 ↓37

Małopolskie	2161 ↓143
Mazowieckie	2021 ↓163
Opolskie	901 ↓113
Podkarpackie	1426 ↓162
Podlaskie	629 ↓12
Pomorskie	2357 ↓68
Śląskie	3547 ↓198
Świętokrzyskie	933 ↓11
Warmińsko-mazurskie	1628 ↓310
Wielkopolskie	2247 ↓98
Zachodniopomorskie	1570 ↓138
Итого	26190 ↓1884



## Типы трудовых договоров в предложениях

Здесь снова любопытный рост по умовам злеценя. Напомним, колебание суммы всех договоров, за исключением умов о праце, является косвенным свидетельством роста или падения потребности в иностранной рабочей силе.

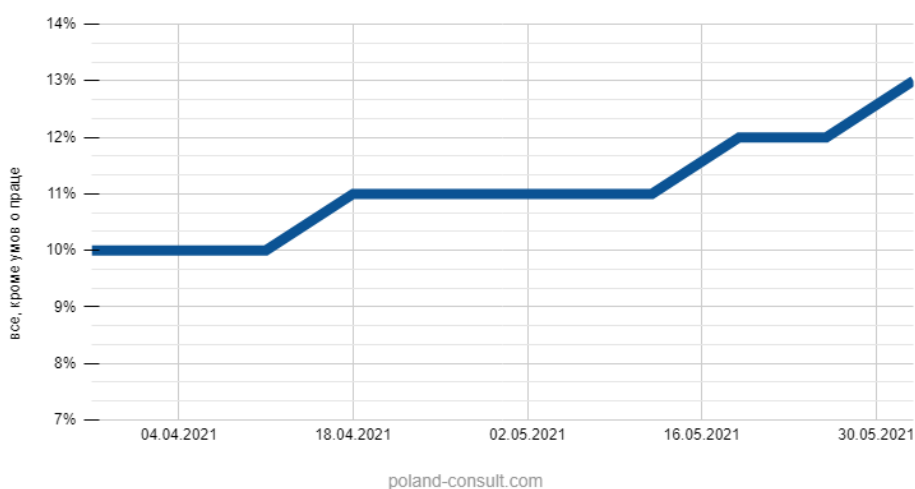
В общих показателях картина такая:

Umowa o prace	Umowa zlecenie	Umowa o dzieło	Прочие
87% ↓1%	12,5% ↑0,7%	0,11%	0,46%



Начнем отслеживать косвенный показатель потребности в иностранцах. Напомним, данный график не демонстрирует точных цифр, а только динамику, которая, как можно видеть, позитивная:

Динамика потребности в иностранной рабочей силе (косвенные данные)

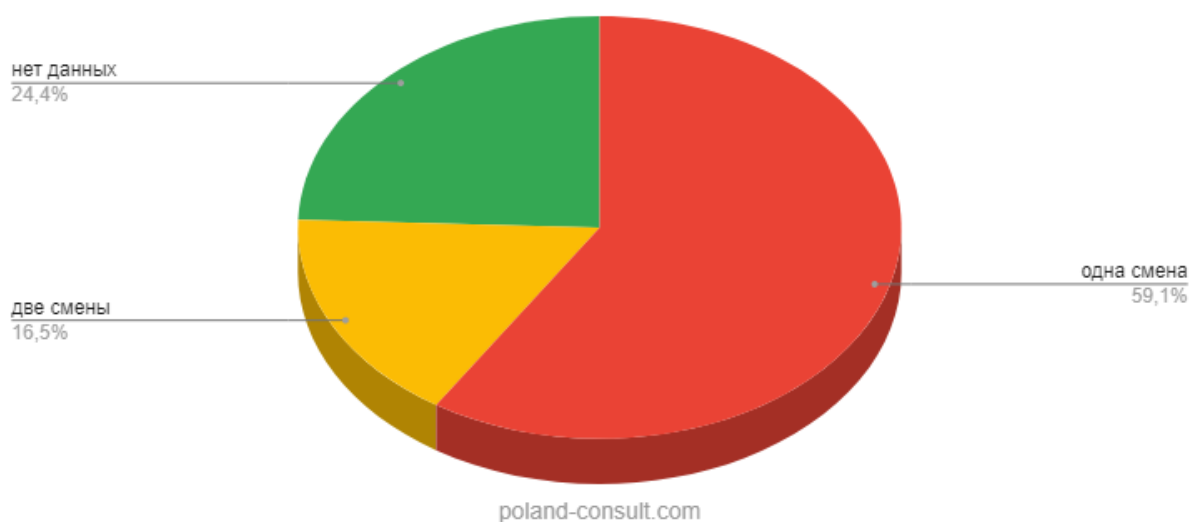


## Количество смен в опубликованных предложениях

Здесь все в рамках логики. Пропорциональное падение по каждой из позиций в рамках их доли:

одна смена	две смены	нет данных
15481 ↓1261	4315 ↓321	6394 ↓301

Количество смен в предложениях



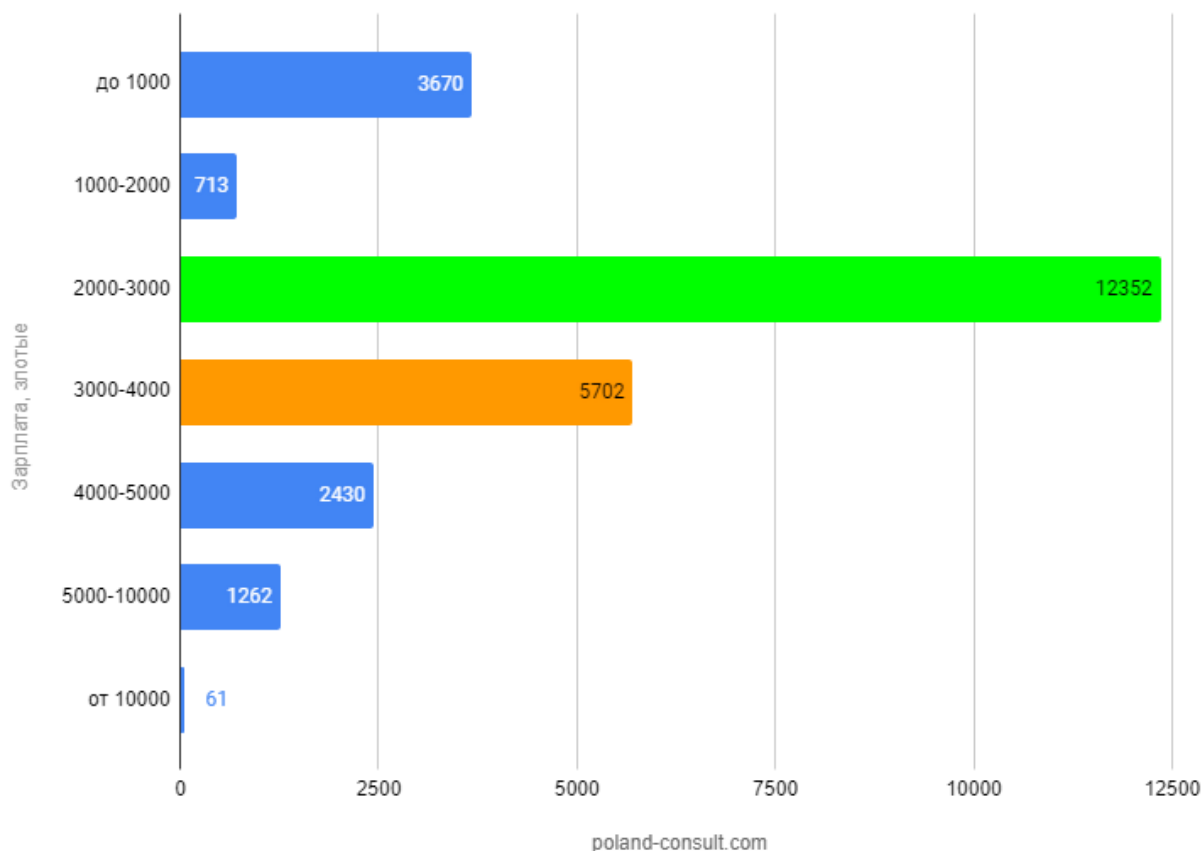
## Распределение вакансий по заработанным платам

Зарплаты по категориям в этот раз ничего интересного не принесли. Все предсказуемо – снижение в соответствии с занимаемыми долями. Однако для большей наглядности мы включили в отчет официальную статистику по средним зарплатам в Польше – к ним мы вернемся далее, а пока общие сведения:

Категории зарплат, злотые	Предложений в категории
до 1000	3670 ↓75
1000-2000	713 ↑12
2000-3000	12352 ↓1090
3000-4000	5702 ↓513
4000-5000	2430 ↓124



5000-10000	1262 ↓83
от 10000	61 ↓11



Теперь, собственно, о средних зарплатах по данным польского GUS.

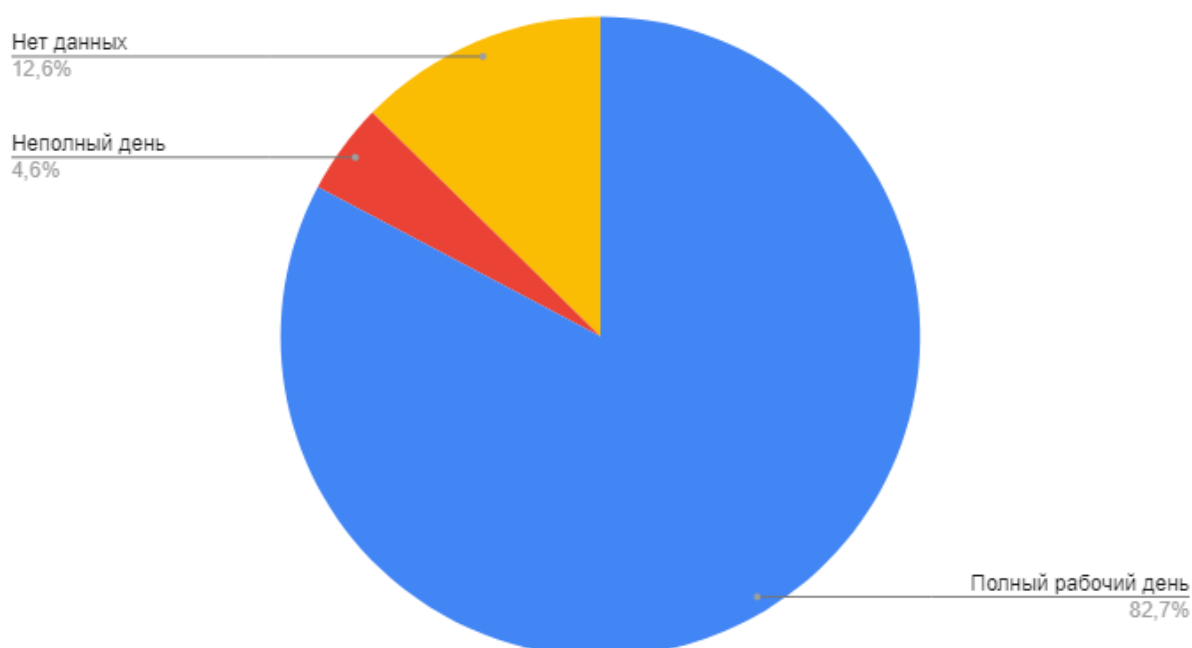
Предоставим табличные данные по общему показателю по экономике и по отдельным отраслям. Стоит понимать, что сведения поступают с большой задержкой (так работает данное ведомство), поэтому... все, что есть на данный момент (в злотых):

<i>Отрасль экономики</i>	<i>фев.21</i>	<i>мар.21</i>	<i>апр.21</i>
<b>средняя по экономике</b>	<b>5569</b>	<b>5929</b>	<b>5806</b>
промышленность	5598	5957	Нет данных
пищевая промышленность	5298	5725	
строительство	5252	5557	
торговля, ремонт автомобилей	5275	5717	
транспорт и складское хозяйство	4800	4860	
проживание и питание	3929	3944	
информация и связь	9806	10544	
управление недвижимостью	5685	6186	
администрирование и поддерживающая деятельность	4338	4515	

## Продолжительность рабочего дня в предложениях

Полный рабочий день	21670 ↓1798
Неполный день	1207 ↓65
Нет данных	3313 ↓21

Предложения на полный и неполный рабочий день



### Заключение и прогноз

Рынок находится (и еще некоторое время будет находиться) на распутье. Именно в ближайшие недели будет решаться, закрепится он на высоких уровнях, или откатится назад, и расположится там.

Пока позитивных сигналов больше негативных, но в нынешних условиях ситуация нередко меняется за какие-то часы, если не минуты. Пока все складывается довольно неплохо, как вообще, так и для иностранных работников в частности.

### Полезные материалы о трудоустройстве в Польше

Если вы ищете предложение о работе, тогда узнайте:

1. [Где искать работу в Польше?](#)
2. [Какие есть сайты поиска работы?](#)
3. [Где почитать об агентствах праці?](#)

Если вы только планируете ехать в РП, и пока не знаете всего процесса трудоустройства, то после поиска работодателя, может использовать эту простую последовательность действий:

1. Получите [освядчение](#) или [зезволение](#).
2. Оформите [страховку для визы](#).
3. Откройте [визу](#).
4. Соберите вещи ([что надо брать](#)).
5. [Забронируйте автобус или самолет](#) (авиа-советы).
6. [Пересеките границу](#) (не забывайте про [особые условия из-за карантина](#)).
7. При необходимости, [пройдите карантин](#).
8. Подпишите договор – [Umowa o prace](#) или [гражданско-правового-формата](#).
9. Приступите к работе, не забывая о [правах и обязанностях](#).

Если же вы уже в Польше, но текущий работодатель не устраивает, узнайте, [как сменить работодателя](#).

Более подробная и всегда актуальная информация на [странице Monitor Pracy](#) в рамках проекта «[Польский консультант](#)».