

Monitor Pracy

Еженедельное исследование рынка труда Польши для иностранных работников

Отчет по данным исследования польского рынка труда с 19.05.2021 по 27.05.2021

Оглавление

Общее количество вакансий и предложений.....	1
Новые предложения и количество трудоустроенных.....	3
Предложения по воеводствам.....	5
Типы трудовых договоров в предложениях.....	7
Количество смен в опубликованных предложениях.....	7
Распределение вакансий по заработанным платам.....	8
Продолжительность рабочего дня в предложениях.....	9
Заключение и прогноз.....	10
Полезные материалы о трудоустройстве в Польше.....	10

Бывает ли предел у позитива? Скорее всего, да. Но пока... у нас явно не тот случай! Подъемы предыдущего периода казались колоссальными, но и они уверенно побиты нынешними показателями. Снова абсолютный рекорд по числу вакансий (впервые мы видим почти 73 тысячи заявок!), снова рост и в недельном измерении, и в разрезе данных по месяцам.

Есть позитивные тенденции и в других областях. Все настолько красочно, что... даже немного страшно. Но обо всем по порядку.

Общее количество вакансий и предложений

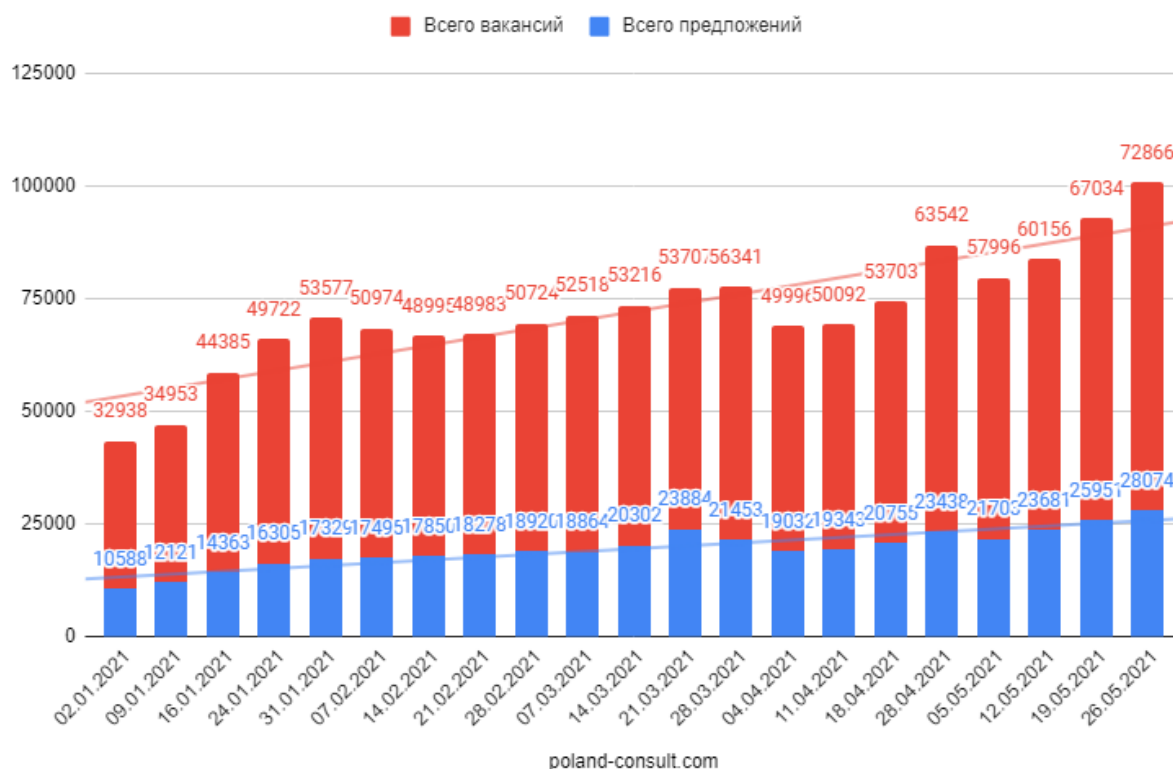
Оба показателя – и вакансии, и предложения (однотипные вакансии от одного работодателя, объединенные в общую единицу) – взлетели. При этом сохранилась тенденция прошлой недели – на 2000+ единиц выросли

предложения до максимального показателя в 28 074, и на без малого 6000 – вакансии, до абсолютного рекорда в 72 866.

Продолжается заметный выход на рынок крупных игроков, у которых на одно предложение несколько однотипных вакансий.

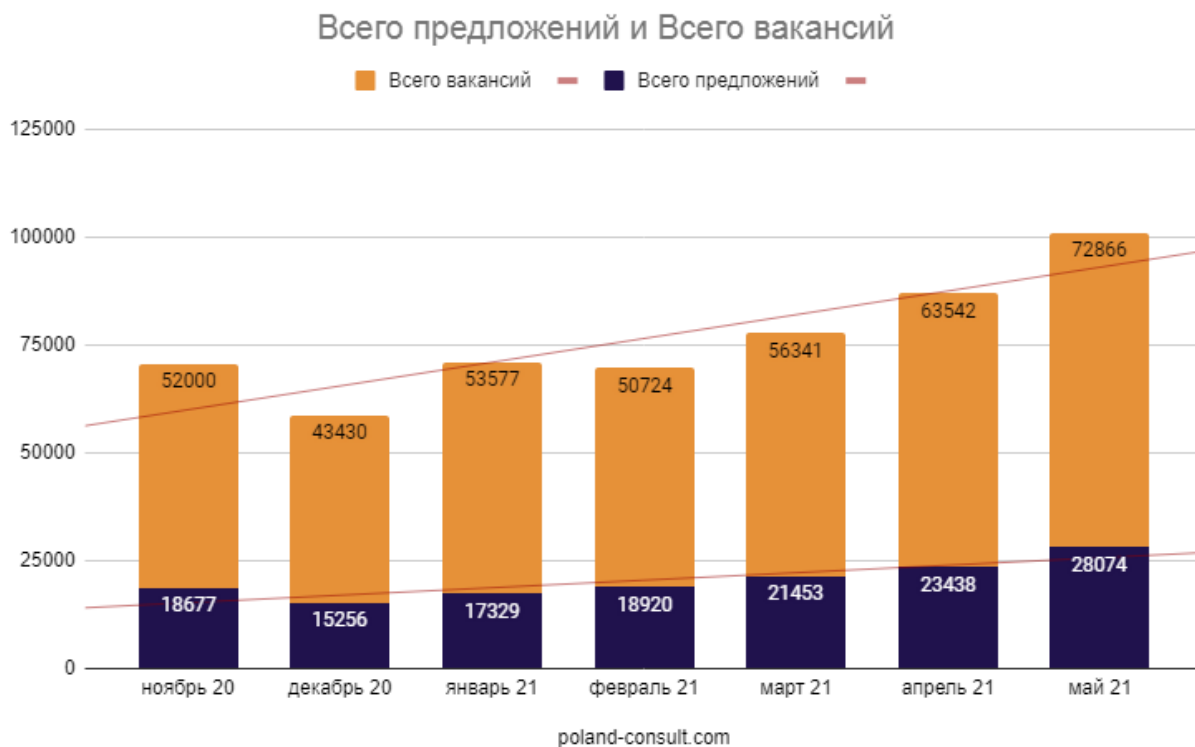
Дата	Всего предложений	Всего вакансий
04.04.2021	19032 ↓2421	49996 ↓6345
11.04.2021	19343 ↑311	50092 ↑96
18.04.2021	20755 ↑1412	53703 ↑3611
28.04.2021	23438 ↑2683	63542 ↑9839
05.05.2021	21703 ↓1735	57996 ↓5546
12.05.2021	23681 ↑1978	60156 ↑2160
19.05.2021	25951 ↑2270	67034 ↑6878
26.05.2021	28074 ↑2123	72866 ↑5832

Изменения по числу вакансий и предложений в коротком (~недельном) формате:



Обратите внимание на график по итоговым дням месяца. Рекорды и здесь, так что появляется все больше оснований говорить о сложившейся тенденции.

Изменения по числу вакансий и предложений в месячном формате по последним сведениям указанного месяца:



Новые предложения и количество трудоустроенных

Один из важнейших показателей – соотношение новых предложений и числа трудоустроенных за неделю – остается на высоком уровне позитивности. Однако если число трудоустроенных (закрытых позиций) демонстрирует ту же динамику, что и неделей ранее, то рост числа новых вакансий немного снизился.

Но все же это рост! И число новых предложений по-прежнему значительно опережает число трудоустроенных. Графики продолжают идти параллельно не только в формате месяца, но и недели:

	Добавлено предложений за неделю	Трудоустроено за неделю
14.03.2021	5120 ↓231	3682 ↓1725

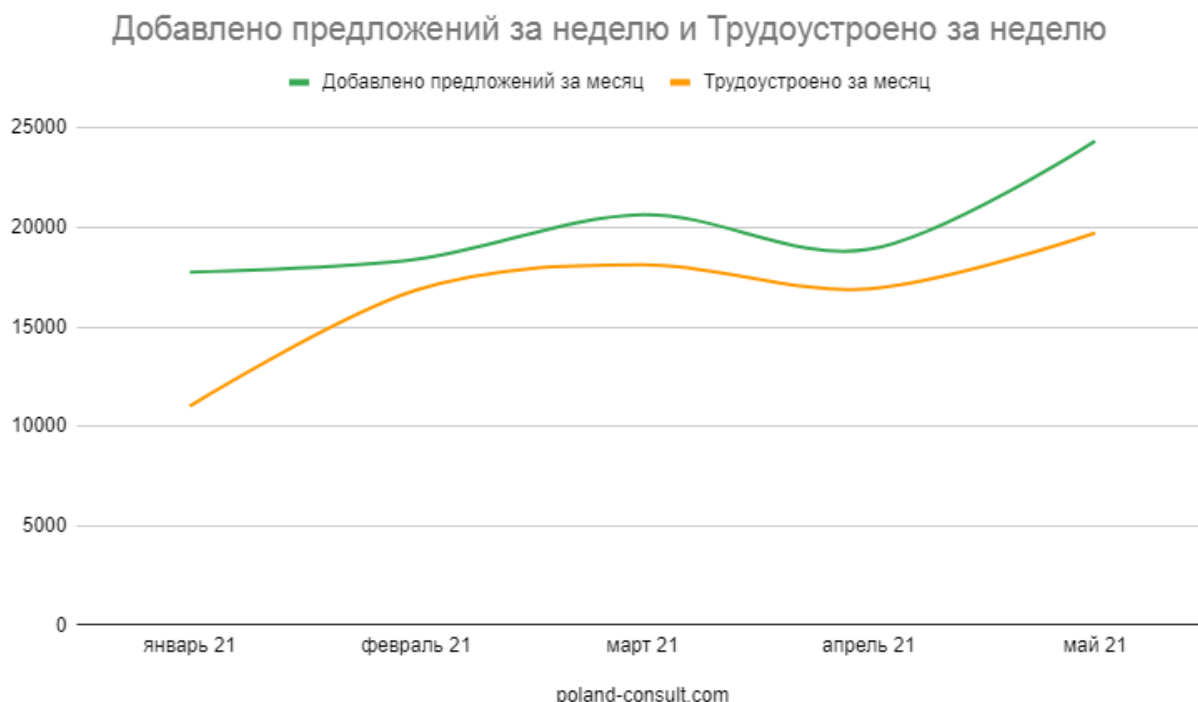
21.03.2021	5726 ↑606	2144 ↓1538
28.03.2021	4454 ↓1272	6885 ↑4741
04.04.2021	3867 ↓587	6288 ↓597
11.04.2021	3954 ↑87	3643 ↓2645
18.04.2021	5461 ↑1057	4049 ↑406
28.04.2021	5612 ↑151	2929 ↓1120
05.05.2021	4421 ↓1191	6156 ↑3227
12.05.2021	6156 ↑1735	4178 ↓1978
19.05.2021	6810 ↑654	4540 ↑362
26.05.2021	6969 ↑159	4846 ↑306

Колебания числа новые предложений и трудоустроенных в недельном формате:

Добавлено предложений за неделю и Трудоустроено за неделю



Колебания числа новые предложений и трудоустроенных в условно месячном формате



Предложения по воеводствам

В региональном разрезе наблюдается некоторая стабилизация. Три воеводства в этот раз в небольшом минусе (см. таблицу), что говорит о насыщении этих местностей. Ищущим новое рабочее место, стоит иметь в виду данный факт.

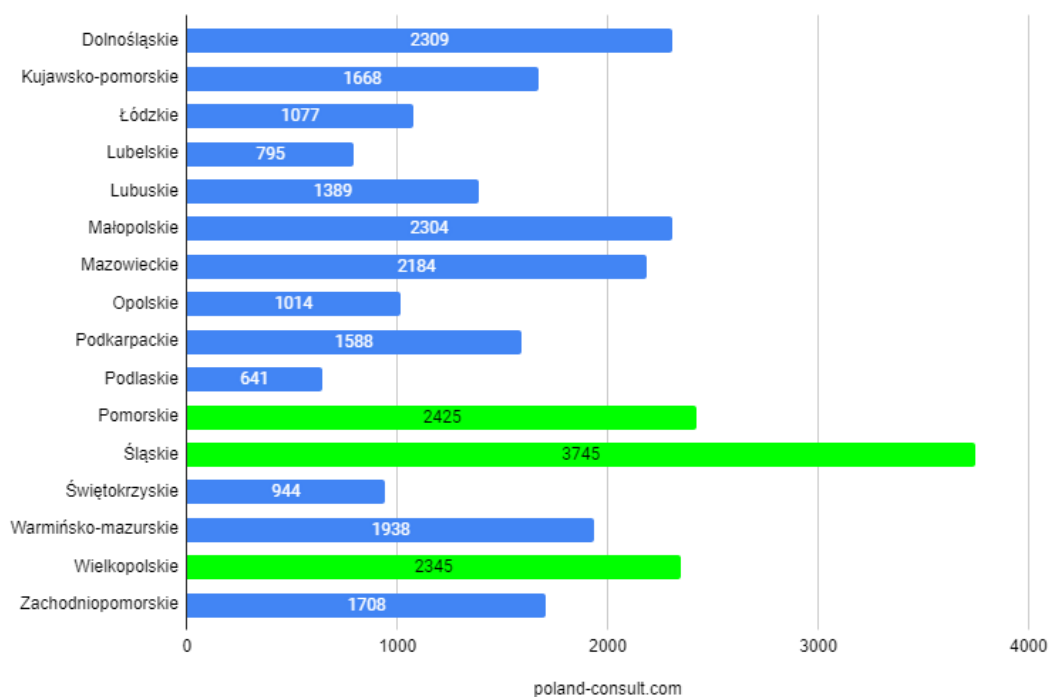
Продолжает удивлять Любушское воеводство. Регион демонстрирует в мае своеобразную пилу, то поднимаясь, то опускаясь на схожие значения. Так, в начале месяца было падение на 644, через неделю рост на 619, следом опять падение на 476, и вот снова рост на 683 предложения. Кстати, это максимальный из показателей роста отчетной недели.

Тройка абсолютных лидеров меняться не желает. Поморье надежно удерживает второе место уже третью неделю подряд, а вытиснутый с пьедестала столичный регион опускается все ниже, пропустив вперед пятерых.

- Силезское – 3745 ↑222
- Поморское – 2425 ↑158
- Великопольское – 2345 ↑142

По всем регионам картина такая:

Воеводство	Предложений
Dolnośląskie	2309 ^{↑262}
Kujawsko-pomorskie	1668 ^{↑146}
Łódzkie	1077 ^{↓175}
Lubelskie	795 ^{↓188}
Lubuskie	1383 ^{↑683}
Małopolskie	2304 ^{↑217}
Mazowieckie	2184 ^{↑64}
Opolskie	1014 ^{↑62}
Podkarpackie	1588 ^{↑128}
Podlaskie	641 ^{↑65}
Pomorskie	2425 ^{↑158}
Śląskie	3745 ^{↑222}
Świętokrzyskie	944 ^{↓19}
Warmińsko-mazurskie	1938 ^{↑180}
Wielkopolskie	2345 ^{↑142}
Zachodniopomorskie	1708 ^{↑176}
Итого	28074 ^{↑2123}

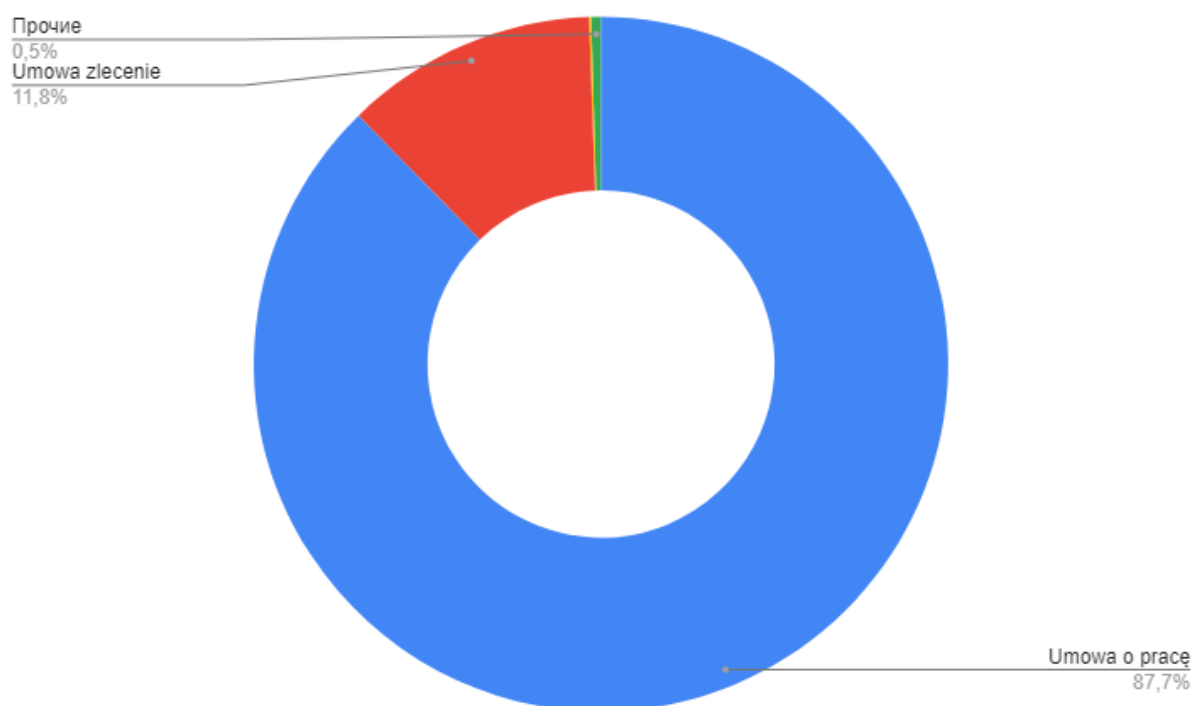


Типы трудовых договоров в предложениях

И снова незначительный, но рост по умовам злеценя. Напомним, это может говорить о постепенном смещении вакансий в сторону потребности в иностранной рабочей силе. Показатель не прямой, но корреляция этих данных довольно заметна.

Umowa o pracę	Umowa zlecenie	Umowa o dzieło	Прочие
88%	11,8% ↑0,5%	0,11%	0,46%

Типы договоров в предложениях работы

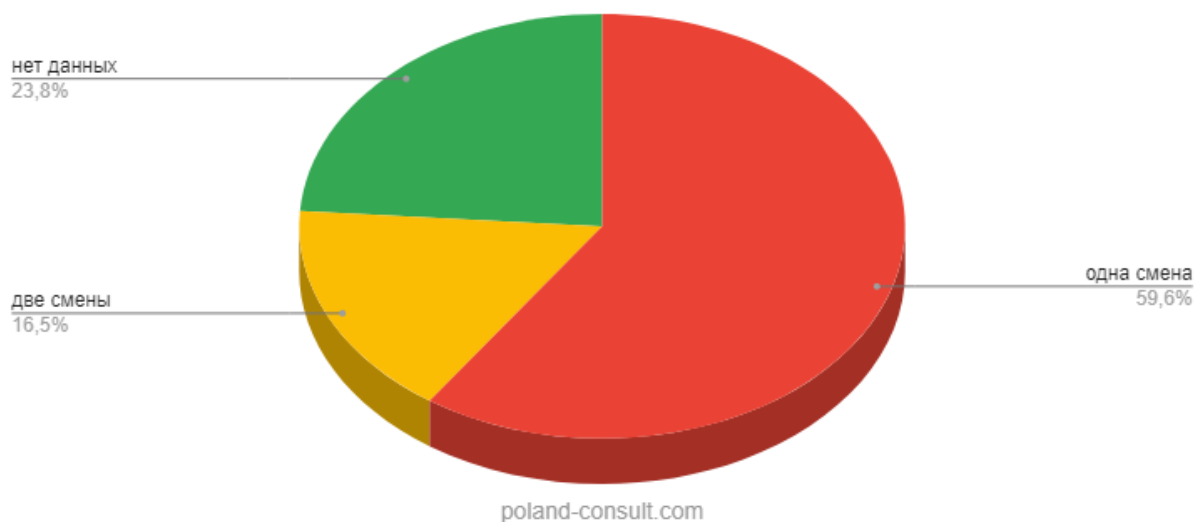


Количество смен в опубликованных предложениях

Здесь все в рамках логики. Пропорциональный рост по каждой из позиций в рамках их доли:

одна смена	две смены	нет данных
16743 ↑1169	4636 ↑396	6695 ↑299

Количество смен в предложениях

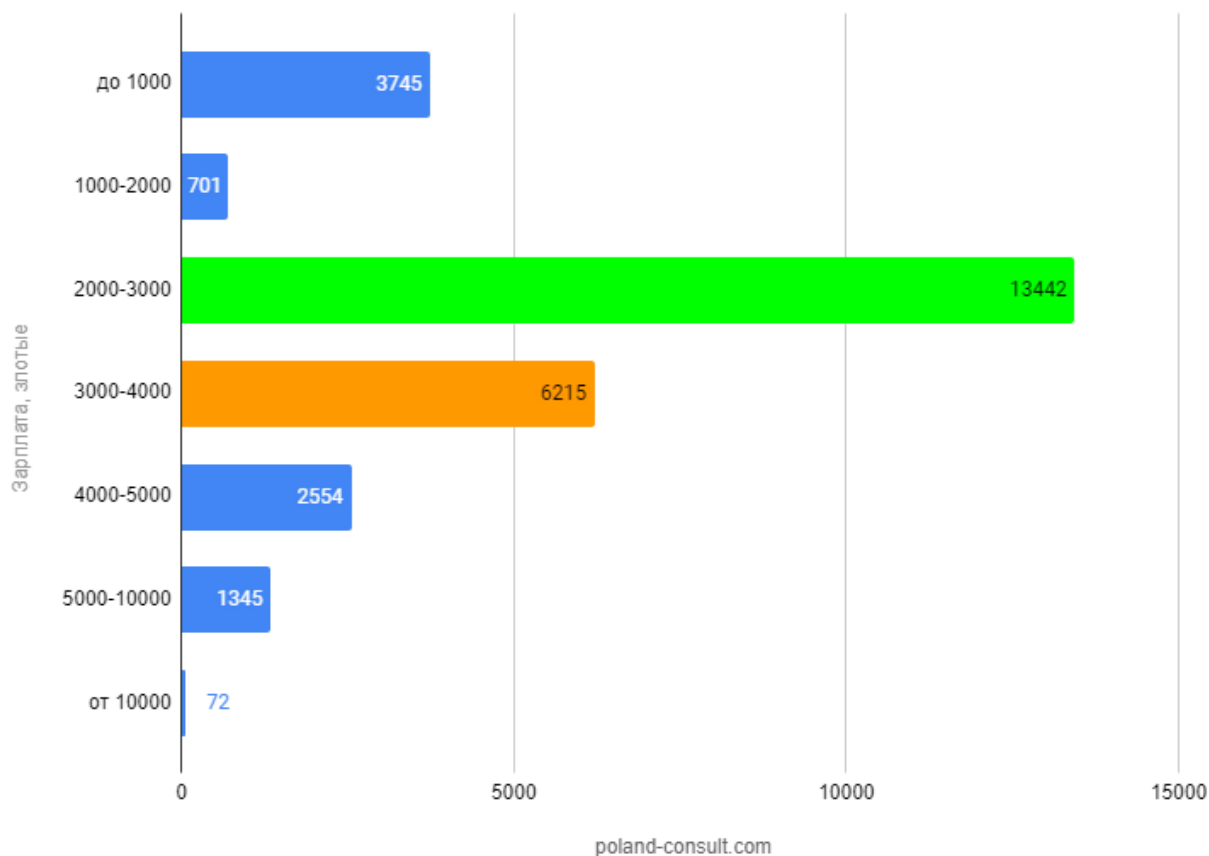


Распределение вакансий по заработанным платам

Надежда на перераспределение зарплат по категориям пока не оправдывается. Наибольший рост по-прежнему в зарплатах, не сильно отличающихся от минимальной (до 3000 злотых).

Но сдаваться рано, при таком росте вакансий и отстающим от них числом трудоустроенных, шанс на смещение в сторону роста все же остается. Небольшой. Но остается.

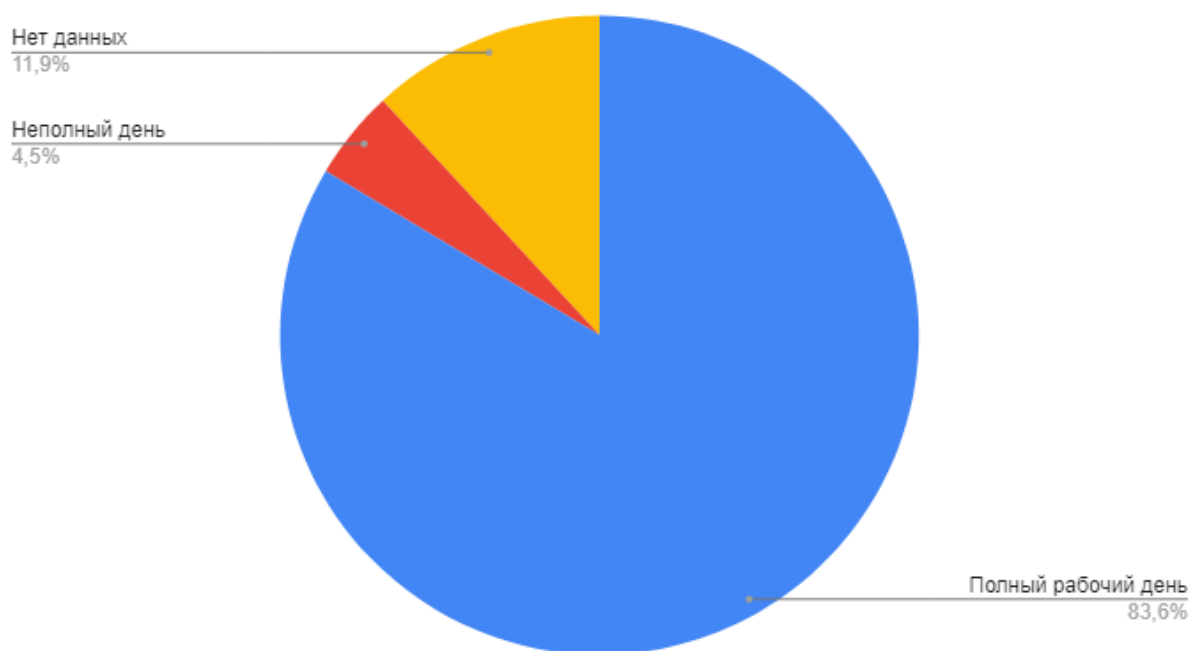
Категории зарплат, злотые	Предложений в категории
до 1000	3745 ^{↑360}
1000-2000	701 ^{↑56}
2000-3000	13442 ^{↑1048}
3000-4000	6215 ^{↑400}
4000-5000	2554 ^{↑211}
5000-10000	1345 ^{↑51}
от 10000	72 ^{↓3}



Продолжительность рабочего дня в предложениях

Полный рабочий день	23468 ↑1664
Неполный день	1272 ↑160
Нет данных	3334 ↑299

Предложения на полный и неполный рабочий день



Заключение и прогноз

Неделю назад мы прогнозировали некую стабилизацию цифр, успокоение рынка, а на деле вышел бурный рост. В таких случаях ошибаться даже приятно. Но где-то верхние уровни зафиксироваться должны, и рано или поздно мы увидим остановку.

Не факт, что это случится на текущей неделе (особенно после оптимистичных заявлений правительства РП о возможном снятии карантинного режима), но в любом случае, речь пойдет о фиксации на высоких уровнях. И это хорошо.

Полезные материалы о трудоустройстве в Польше

Если вы ищете предложение о работе, тогда узнайте:

1. [Где искать работу в Польше?](#)
2. [Какие есть сайты поиска работы?](#)
3. [Где почитать об агентствах праці?](#)

Если вы только планируете ехать в РП, и пока не знаете всего процесса трудоустройства, то после поиска работодателя, может использовать эту простую последовательность действий:

1. Получите [освяждение](#) или [зезволение](#).
2. Оформите [страховку для визы](#).

3. Откройте [визу](#).
4. Соберите вещи ([что надо брать](#)).
5. [Забронируйте автобус или самолет](#) (авиа-советы).
6. [Пересеките границу](#) (не забывайте про [особые условия из-за карантина](#)).
7. При необходимости, [пройдите карантин](#).
8. Подпишите договор – [Umowa o prace](#) или [гражданско-правового-формата](#).
9. Приступите к работе, не забывая о [правах и обязанностях](#).

Если же вы уже в Польше, но текущий работодатель не устраивает, узнайте, [как сменить работодателя](#).

Более подробная и всегда актуальная информация на [странице Monitor Pracy](#) в рамках проекта «[Польский консультант](#)».