

Monitor Pracy

Еженедельное исследование рынка труда Польши для иностранных работников

Отчет по данным исследования польского рынка труда с 12.05.2021 по 19.05.2021

Оглавление

Общее количество вакансий и предложений.....	2
Новые предложения и количество трудоустроенных.....	3
Предложения по воеводствам.....	5
Типы трудовых договоров в предложениях.....	7
Количество смен в опубликованных предложениях.....	7
Распределение вакансий по заработанным платам.....	8
Продолжительность рабочего дня в предложениях.....	9
Заключение и прогноз.....	10
Полезные материалы о трудоустройстве в Польше.....	10

«Нет предела совершенству»! Красивые показатели предыдущего этапа оказались лишь разминкой перед настоящим скачком - такой позитивной недели, как с 12.05 по 19.05 у нас еще не было. Это не просто рост – это абсолютный рекорд за весь текущий год.

Общее число вакансий более чем вдвое возросло относительно постпраздничного января, но и число трудоустроенных (закрытых предложений) за неделю не снизилось. Рынок демонстрирует какой-то феерический оптимизм.

Есть косвенные подтверждения увеличения востребованности иностранной рабочей силы. Об этом говорят рост числа умов злецения и непропорциональный подъем в определенных категориях зарплат. Но обо всем по порядку.

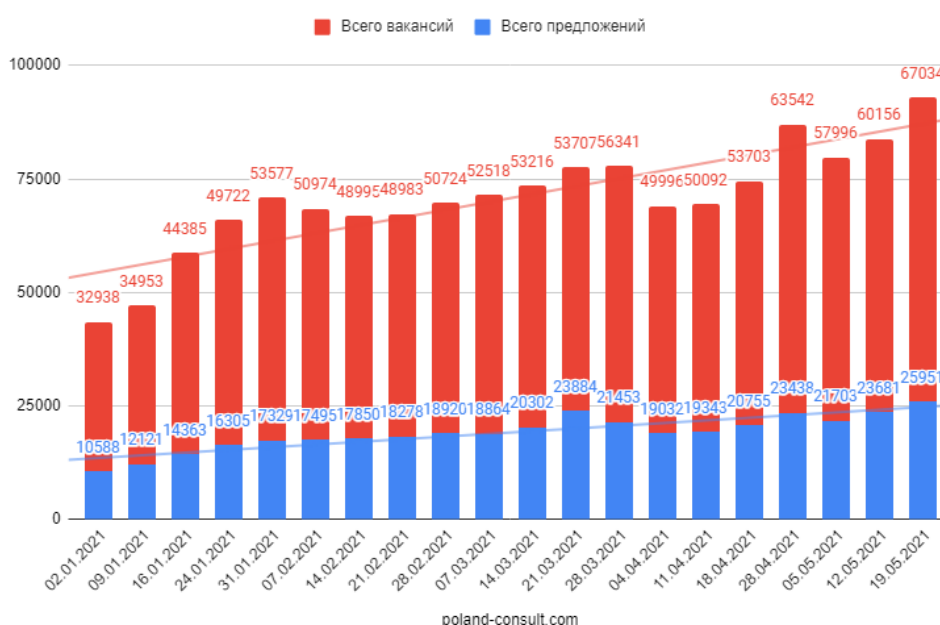
Общее количество вакансий и предложений

Оба показателя – и вакансии, и предложения (однотипные вакансии от одного работодателя, объединенные в общую единицу) – выросли. Причем предложения подросли на сопоставимое с предыдущим этапом число (2000+ единиц), а вакансии подлетели сразу на 6800+ (против 2100+).

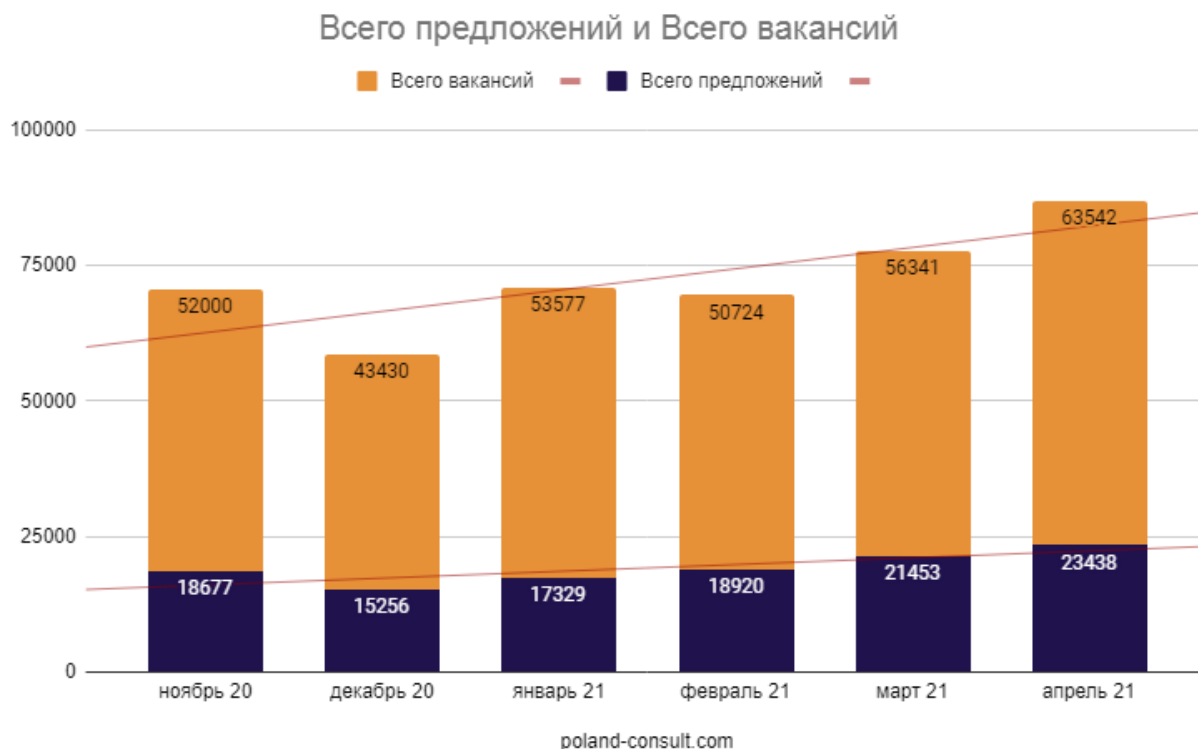
Если неделей ранее мы говорили о выходе на рынок небольших работодателей (у которых число вакансий в одном предложении не сильно отличимое от единицы), то сегодня надо признать, что вслед за ними потянулись и крупные предприятия. Это не может не радовать.

Дата	Всего предложений	Всего вакансий
04.04.2021	19032 ↓2421	49996 ↓6345
11.04.2021	19343 ↑311	50092 ↑96
18.04.2021	20755 ↑1412	53703 ↑3611
28.04.2021	23438 ↑2683	63542 ↑9839
05.05.2021	21703 ↓1735	57996 ↓5546
12.05.2021	23681 ↑1978	60156 ↑2160
19.05.2021	25951 ↑2270	67034 ↑6878

Изменения по числу вакансий и предложений в коротком (~недельном) формате:



Изменения по числу вакансий и предложений в месячном формате по последним сведениям указанного месяца:



Новые предложения и количество трудоустроенных

Один из важнейших показателей последних недель не подвел и в этот раз. Оба показателя совсем ненамного, но все же подросли. Если с добавлением новых – это вполне предсказуемый результат при вышеуказанном росте, то отсутствие падения по трудоустроенным за неделю говорит, что общий подъем не связан с очередной волной отказов работников от трудоустройства. Всех все устраивает... как ни странно.

Конечно, отрицать сезонный фактор невозможно, но все же общая картина куда лучше, чем могла бы дать условная клубника.

Больше говорить тут не о чем, просто наслаждайтесь видом графика – в кои-то веки показатели не лупят друг по другу, а выстроились в одном направлении.

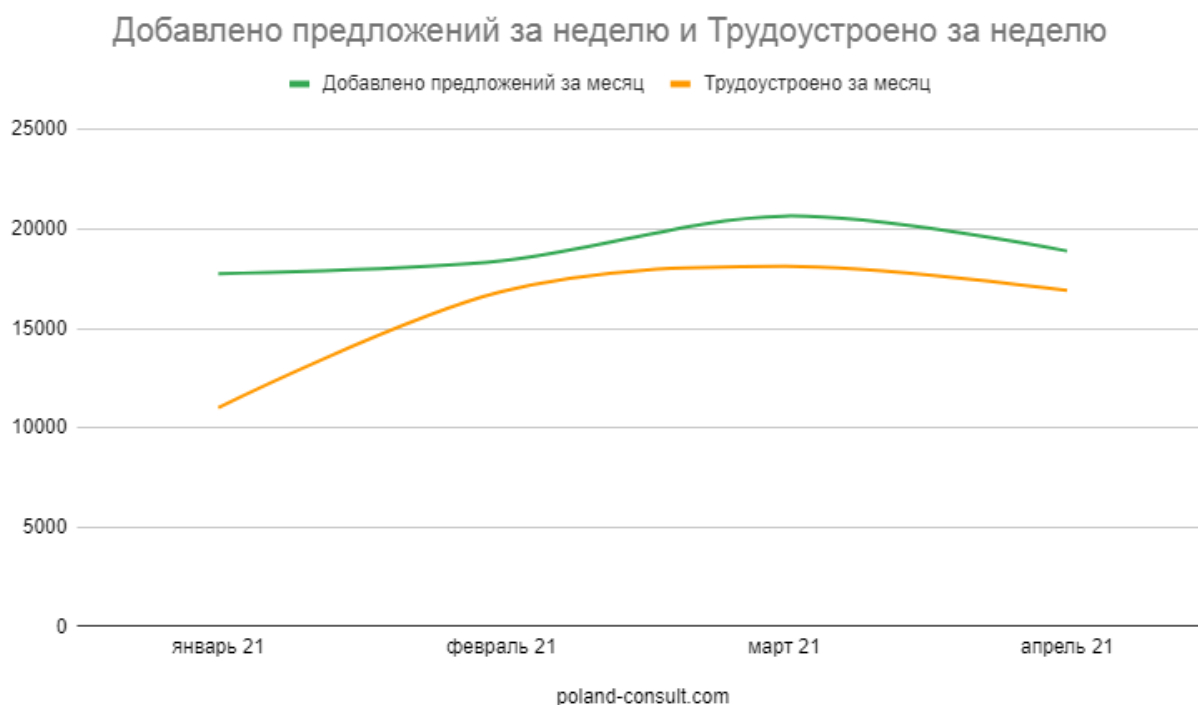
	Добавлено предложений за неделю	Трудоустроено за неделю
14.03.2021	5120 ↓231	3682 ↓1725

21.03.2021	5726 ↑606	2144 ↓1538
28.03.2021	4454 ↓1272	6885 ↑4741
04.04.2021	3867 ↓587	6288 ↓597
11.04.2021	3954 ↑87	3643 ↓2645
18.04.2021	5461 ↑1057	4049 ↑406
28.04.2021	5612 ↑151	2929 ↓1120
05.05.2021	4421 ↓1191	6156 ↑3227
12.05.2021	6156 ↑1735	4178 ↓1978
19.05.2021	6810 ↑654	4540 ↑362

Колебания числа новые предложений и трудоустроенных в недельном формате:



Колебания числа новые предложений и трудоустроенных в условно месячном формате



Предложения по воеводствам

Региональная составляющая на редкость синхронна. Немного странно, но рост в большинстве воеводств соответствует не общей доле каждого региона, как это бывает обычно, а практически равномерно размазан по каждому.

В аутсайдерах только Любушское воеводство. После довольно странных колебаний в предыдущие недели, оно снова продемонстрировало движение против тренда, оказавшись единственным, в котором число предложений снизилось.

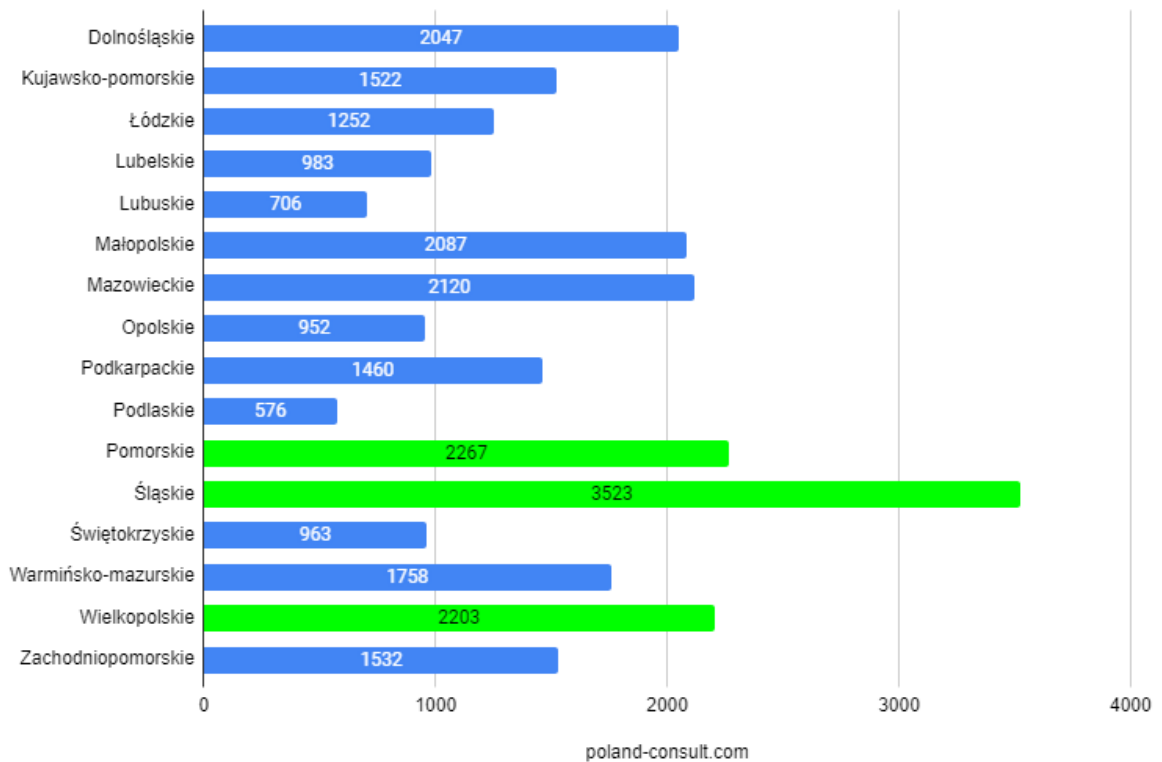
Тройка абсолютных лидеров не изменилась. Похоже Поморье плотно забралось на пьедестал, не желая уступать позиций:

- Силезское – 3523 ↑332
- Поморское – 2267 ↑212
- Великопольское – 2203 ↑175

По всем регионам картина такая:

Воеводство	Предложений
Dolnośląskie	2047 ↑201
Kujawsko-pomorskie	1522 ↑131

Łódzkie	1252 ^{↑376}
Lubelskie	983 ^{↑361}
Lubuskie	706 ^{↓476}
Małopolskie	2087 ^{↑116}
Mazowieckie	2120 ^{↑189}
Opolskie	952 ^{↑68}
Podkarpackie	1460 ^{↑85}
Podlaskie	576 ^{↑114}
Pomorskie	2267 ^{↑212}
Śląskie	3523 ^{↑332}
Świętokrzyskie	963 ^{↑120}
Warmińsko-mazurskie	1758 ^{↑97}
Wielkopolskie	2203 ^{↑175}
Zachodniopomorskie	1532 ^{↑169}
Итого	25951 ^{↑2270}

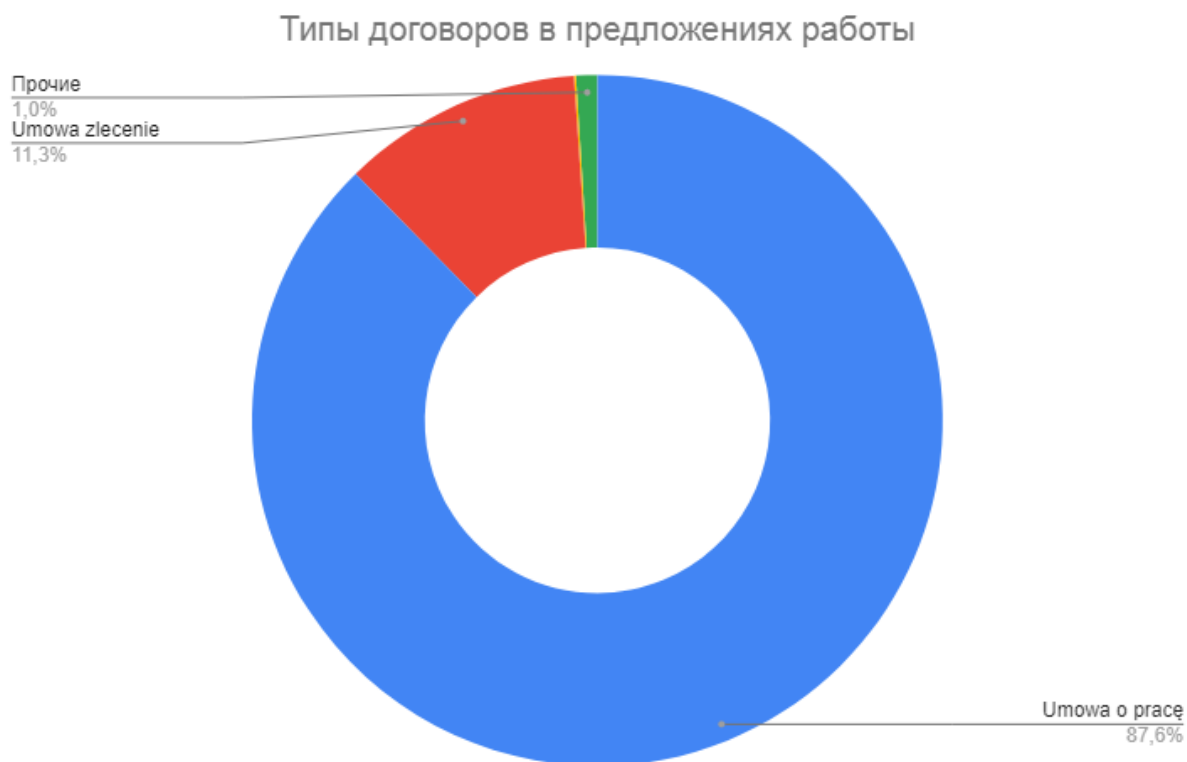


Типы трудовых договоров в предложениях

Здесь так же есть кое-что интересное, не заметное на первый взгляд. Если смотреть на проценты, то корректировки выглядят незначительно, но если обратиться к абсолютным значениям, то рост по умовам злеценя составил за неделю около 400 единиц, а в категории «прочие» еще на 200.

В эти категории потенциально входят вакансии для иностранцев (не только в них, разумеется, но вычленить иностранцев из умов о праце пока не удастся). Данный факт может говорить о росте предложений, на которые приглашаются лица, не имеющие гражданства РП или других стран ЕС. За этим стоит последить внимательнее.

Umowa o prace	Umowa zlecenie	Umowa o dzieło	Прочие
88%	11,3%	0,1%	1%

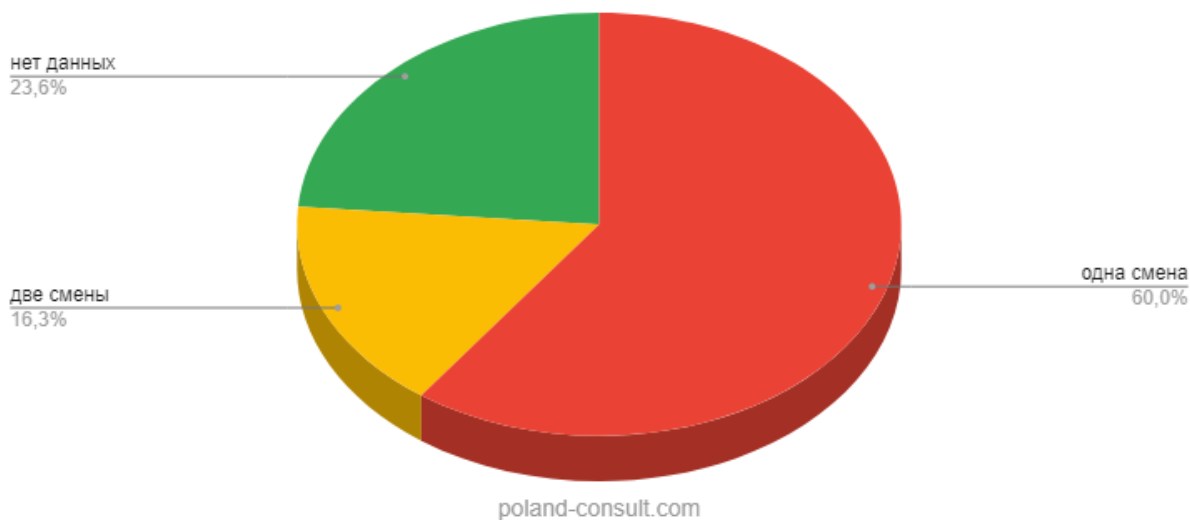


Количество смен в опубликованных предложениях

Здесь все в рамках логики. Пропорциональный рост по каждой из позиций в рамках их доли:

одна смена	две смены	нет данных
15574 ↑1173	4240 ↑417	6137 ↑680

Количество смен в предложениях



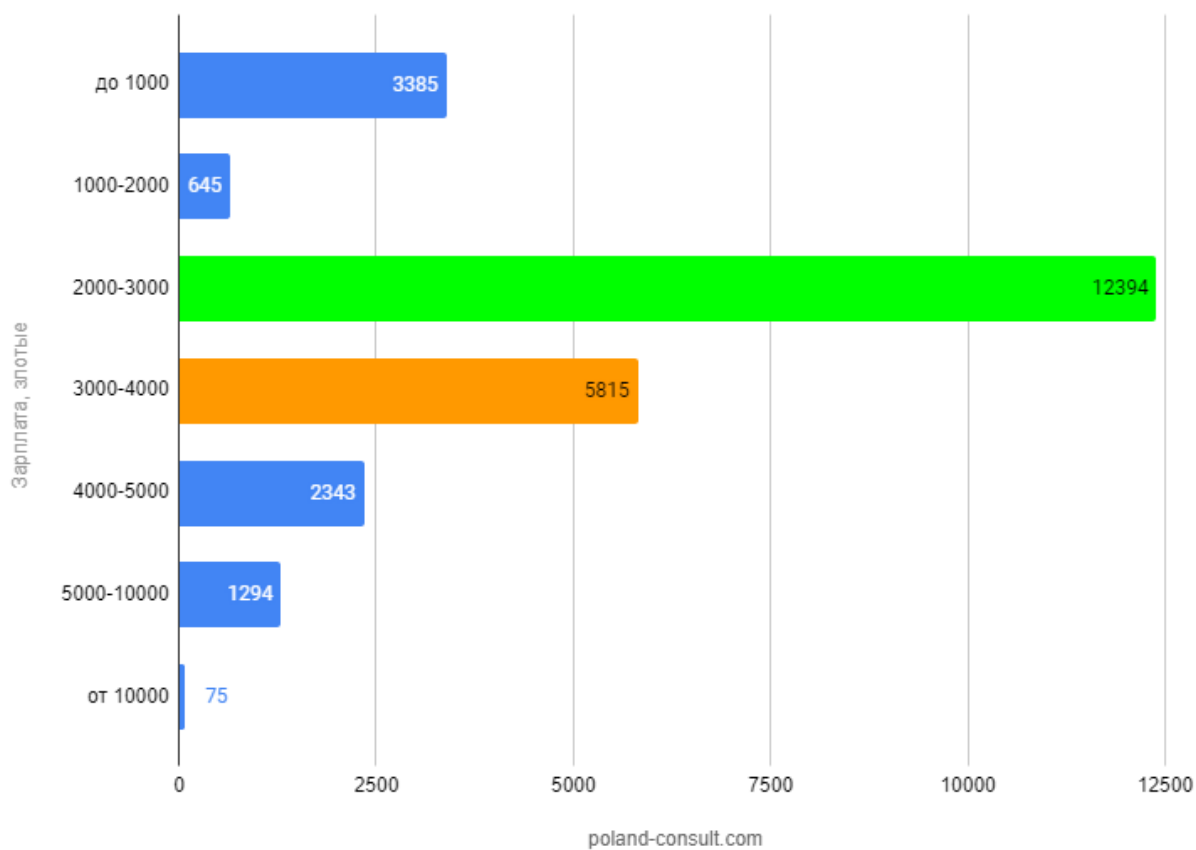
Распределение вакансий по заработанным платам

А вот и еще кое-что любопытное. Рост конечно везде, и вполне можно было сказать, что так и должно быть. Но если сопоставить данные с прошлыми, то очень заметен некоторый перекося. Например, что рост в категории «2000 – 3000 злотых» значительно больше не только в абсолютных цифрах, но и в процентах (среди популярных категорий).

Это еще одно косвенное подтверждение увеличения запроса на иностранную рабочую силу, т.к. в большом числе случаев им предлагается именно оплата из данной категории. Правда здесь сезонный фактор может влиять более выражено.

Категории зарплат, злотые	Предложений в категории
до 1000	3385 ↑457
1000-2000	645 ↑33
2000-3000	12394 ↑1137
3000-4000	5815 ↑383

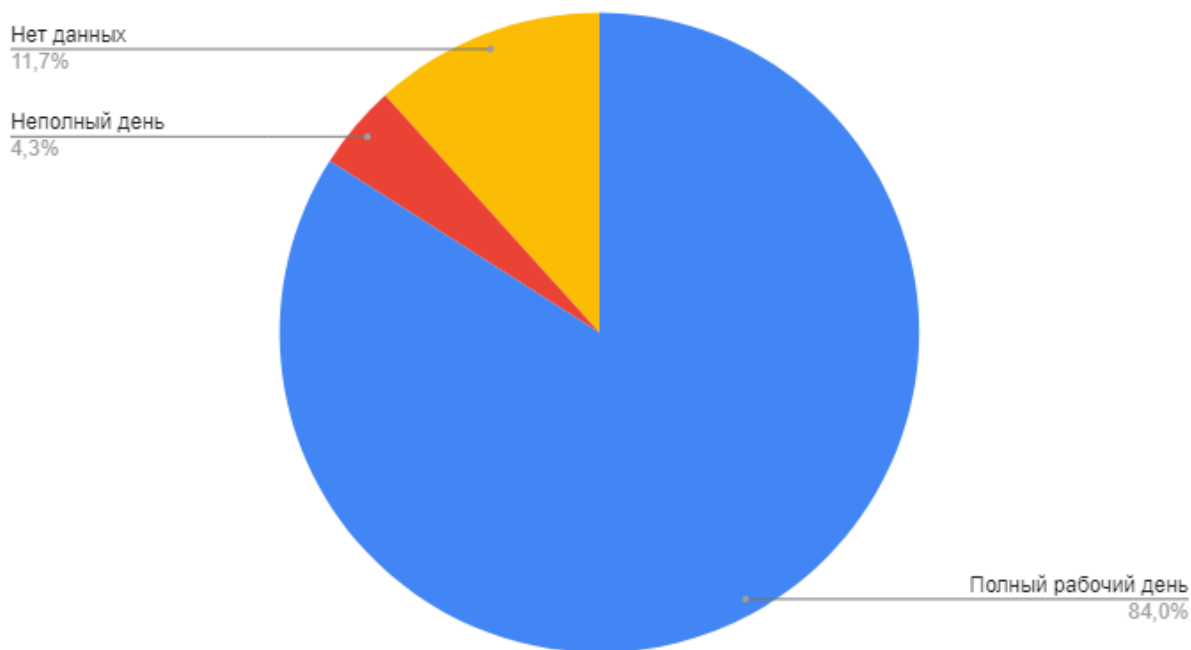
4000-5000	2343 ↑223
5000-10000	1294 ↑26
от 10000	75 ↑11



Продолжительность рабочего дня в предложениях

Полный рабочий день	21804 ↑1745
Неполный день	1112 ↑132
Нет данных	3035 ↑393

Предложения на полный и неполный рабочий день



Заключение и прогноз

Очень позитивные результаты продемонстрировала неделя. Настолько позитивные, что отскок кажется неминуемым. Однако сезонники, а также снятие ограничений, часть из которых перенесли на ранние сроки, могут сгладить эти колебания, и мы снова увидим рост. Хорошо бы!

Полезные материалы о трудоустройстве в Польше

Если вы ищете предложение о работе, тогда узнайте:

1. [Где искать работу в Польше?](#)
2. [Какие есть сайты поиска работы?](#)
3. [Где почитать об агентствах праці?](#)

Если вы только планируете ехать в РП, и пока не знаете всего процесса трудоустройства, то после поиска работодателя, может использовать эту простую последовательность действий:

1. Получите [освяждение](#) или [зезволение](#).
2. Оформите [страховку для визы](#).
3. Откройте [визу](#).
4. Соберите вещи ([что надо брать](#)).
5. [Забронируйте автобус или самолет](#) ([авиа-советы](#)).
6. [Пересеките границу](#) (не забывайте про [особые условия из-за карантина](#)).

7. При необходимости, [пройдите карантин](#).
8. Подпишите договор – [Umowa o prace](#) или [гражданско-правового-формата](#).
9. Приступите к работе, не забывая о [правах и обязанностях](#).

Если же вы уже в Польше, но текущий работодатель не устраивает, узнайте, [как сменить работодателя](#).

Более подробная и всегда актуальная информация на [странице Monitor Pracy](#) в рамках проекта «[Польский консультант](#)».