

# Monitor Pracy

Еженедельное исследование рынка труда Польши для иностранных работников

## Отчет по данным исследования польского рынка труда с 28.04.2021 по 05.05.2021

### Оглавление

Общее количество вакансий и предложений.....	2
Новые предложения и количество трудоустроенных.....	3
Предложения по воеводствам.....	4
Типы трудовых договоров в предложениях.....	6
Количество смен в опубликованных предложениях.....	7
Распределение вакансий по заработанным платам.....	8
Продолжительность рабочего дня в предложениях.....	9
Полезные материалы о трудоустройстве в Польше.....	9

**«Любое противостояние заканчивается чьей-то победой»!** С этим доводом не поспорить. Пусть пока и рано говорить об окончании эпического «сражения» между работниками, которые не хотели трудоустраиваться в последние недели, и работодателями, отказывающимися повышать зарплаты, но коренной перелом очевиден – **люди бросились массово разбирать вакансии** (рост по числу трудоустроенных за неделю более чем вдвое относительно прошлого периода).

При этом значительных изменений в размере оплаты труда не наблюдается. Однако есть некоторая региональная специфика изменений, за которой стоит понаблюдать. Но обо всем по порядку.

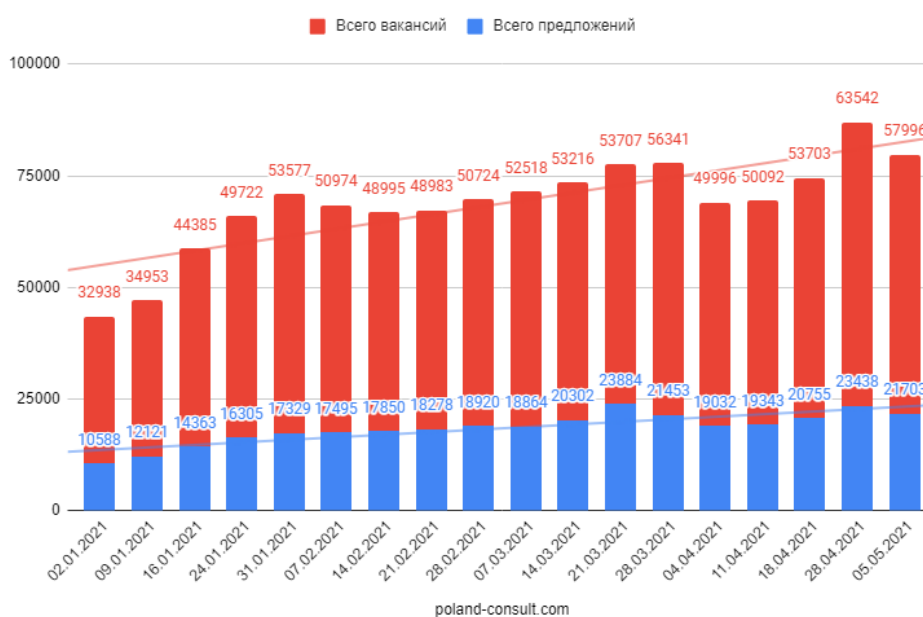
## Общее количество вакансий и предложений

По обоим показателям снижение. Причем по вакансиям довольно заметное – более 5,5 тысяч. Однако рассматривать эти цифры нужно в совокупности с числом закрытых позиций (трудоустроенных – следующий график).

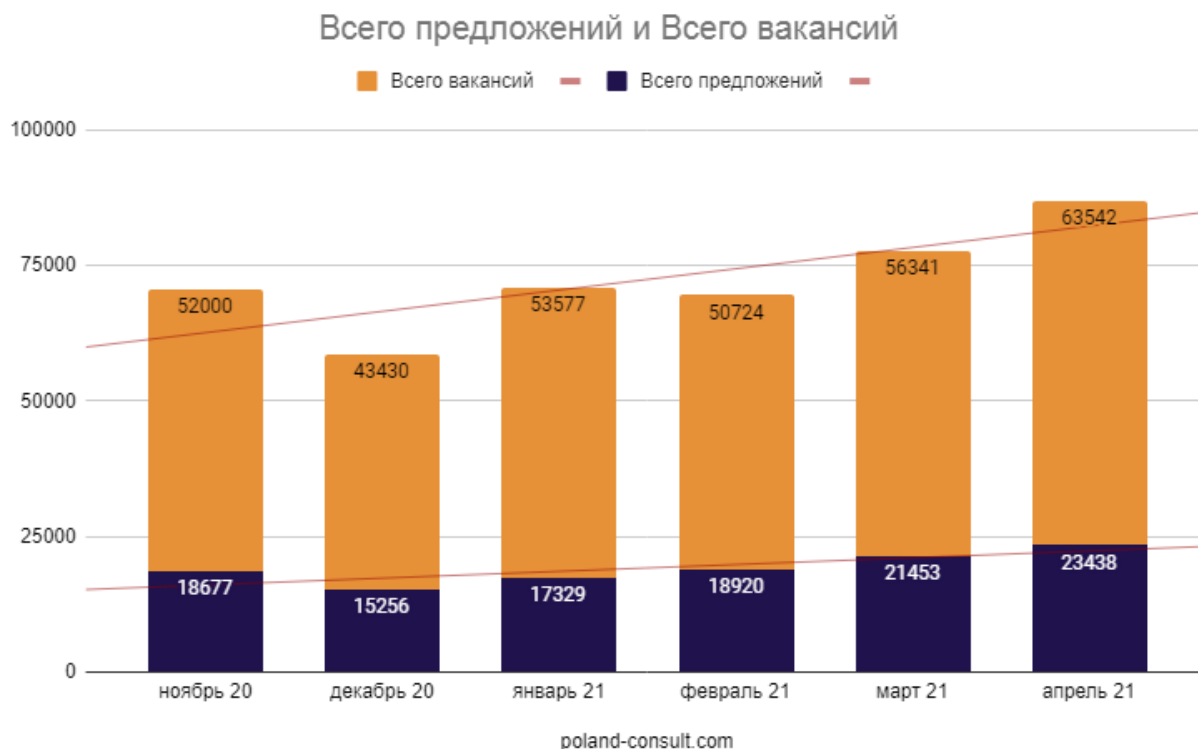
Пока же просто констатация: снижение есть, оно заметно, но все же значительно меньше роста на предыдущей неделе. То есть показатели не откатились куда-нибудь к началу апреля, а вполне себе держатся на довольно высоких уровнях.

Дата	Всего предложений	Всего вакансий
14.03.2021	20302 ↑1438	53216 ↑698
21.03.2021	23884 ↑3582	53707 ↑491
28.03.2021	21453 ↓2431	56341 ↑2634
04.04.2021	19032 ↓2421	49996 ↓6345
11.04.2021	19343 ↑311	50092 ↑96
18.04.2021	20755 ↑1412	53703 ↑3611
28.04.2021	23438 ↑2683	63542 ↑9839
05.05.2021	21703 ↓1735	57996 ↓5546

Изменения по числу вакансий и предложений в коротком формате:



Изменения по числу вакансий и предложений в месячном формате по последним сведениям указанного месяца:



## Новые предложения и количество трудоустроенных

Вот и самый главный на сегодня показатель, многое объясняющий. Новых предложений за неделю появилось меньше, чем в предыдущий период. Почти на 1200 единиц – это серьезное снижение, и пока не ясно с чем оно связано.

А вот число закрытых позиций (количество трудоустроенных) за последнюю неделю выросло на 3200+ позиций. Подобного роста не было с марта текущего года, когда он обуславливался общим подъемом от «низкого старта».

Это показывает, что работники начали «сдаваться», занимая предложенные вакансии. Посмотрите, график снова перевернулся, что не предвещает ничего хорошего для уровня оплаты труда.

Однако есть шанс, что скачок связан с некоей корректировкой после роста прошлой неделе. Посмотрим, что покажет новый период.

	Добавлено предложений за неделю	Трудоустроено за неделю
14.03.2021	5120 ↓231	3682 ↓1725
21.03.2021	5726 ↑606	2144 ↓1538
28.03.2021	4454 ↓1272	6885 ↑4741
04.04.2021	3867 ↓587	6288 ↓597
11.04.2021	3954 ↑87	3643 ↓2645
18.04.2021	5461 ↑1057	4049 ↑406
28.04.2021	5612 ↑151	2929 ↓1120
05.05.2021	4421 ↓1191	6156 ↑3227

Колебания числа новые предложений и трудоустроенных в недельном формате:



## Предложения по воеводствам

На первый взгляд региональные падения относительно равномерны, но, если посмотреть внимательнее, некоторые воеводства демонстрируют интересную динамику.

На фоне общего снижения два региона достаточно неожиданно показали хоть небольшой, но все же рост:

- Лодзинское – 1114 ↑256
- Люблинское – 786 ↑156

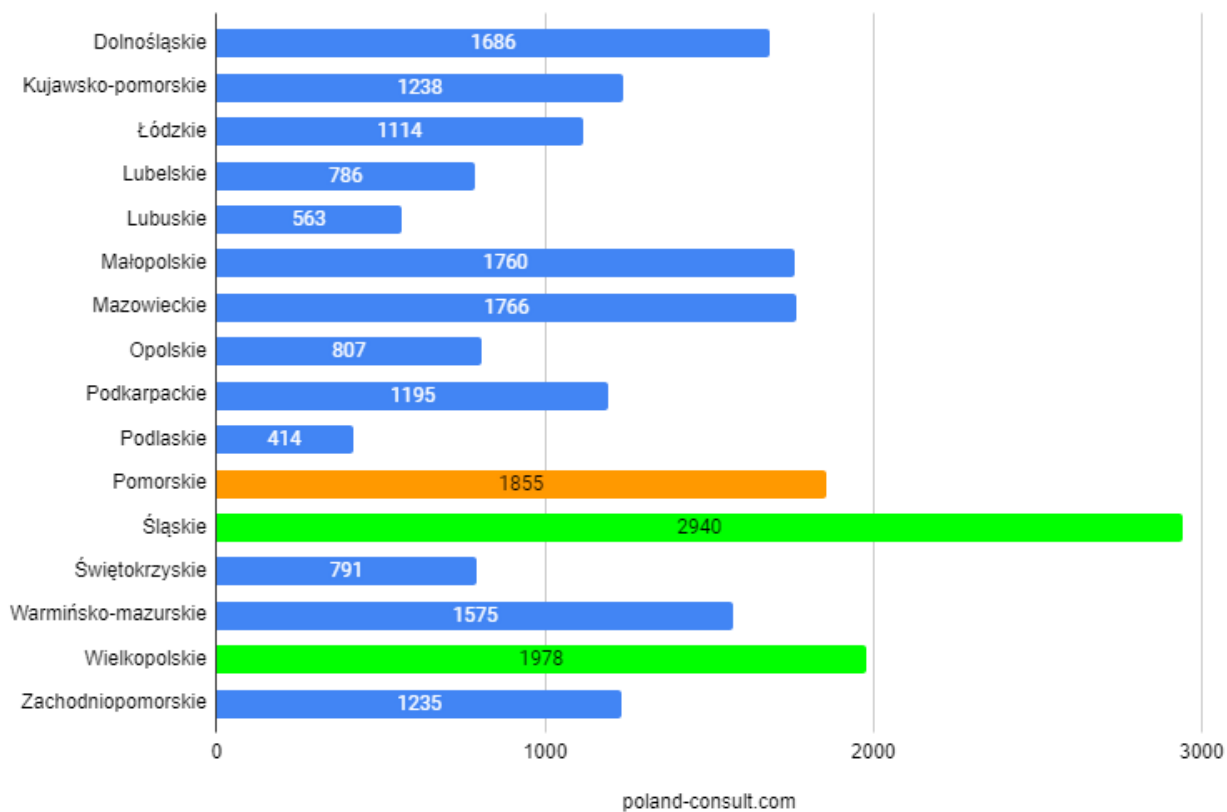
В негативном сюжете антирекорд у Любушского воеводства – падение сразу на 644 единицы, что более чем вдвое меньше предложений, чем неделей ранее.

*Тройка абсолютных лидеров* немного изменилась. Поморское воеводство вытеснило столичный регион с третьего места. Однако разница незначительна, и эти перемещения в рамках погрешности:

- Силезское – 2940 ↓124
- Великопольское – 1978 ↓129
- Поморское – 1855 ↓90

По всем регионам картина такая:

Воеводство	Предложений
Dolnośląskie	1686 <span style="color: red;">↓128</span>
Kujawsko-pomorskie	1238 <span style="color: red;">↓144</span>
Łódzkie	1114 <span style="color: green;">↑256</span>
Lubelskie	786 <span style="color: green;">↑156</span>
Lubuskie	563 <span style="color: red;">↓644</span>
Małopolskie	1760 <span style="color: red;">↓124</span>
Mazowieckie	1766 <span style="color: red;">↓192</span>
Opolskie	807 <span style="color: red;">↓145</span>
Podkarpackie	1195 <span style="color: red;">↓63</span>
Podlaskie	414 <span style="color: red;">↓95</span>
Pomorskie	1855 <span style="color: red;">↓90</span>
Śląskie	2940 <span style="color: red;">↓124</span>
Świętokrzyskie	791 <span style="color: red;">↓103</span>
Warmińsko-mazurskie	1575 <span style="color: red;">↓75</span>
Wielkopolskie	1978 <span style="color: red;">↓129</span>
Zachodniopomorskie	1235 <span style="color: red;">↓91</span>
Итого	21703 <span style="color: red;">↓1735</span>

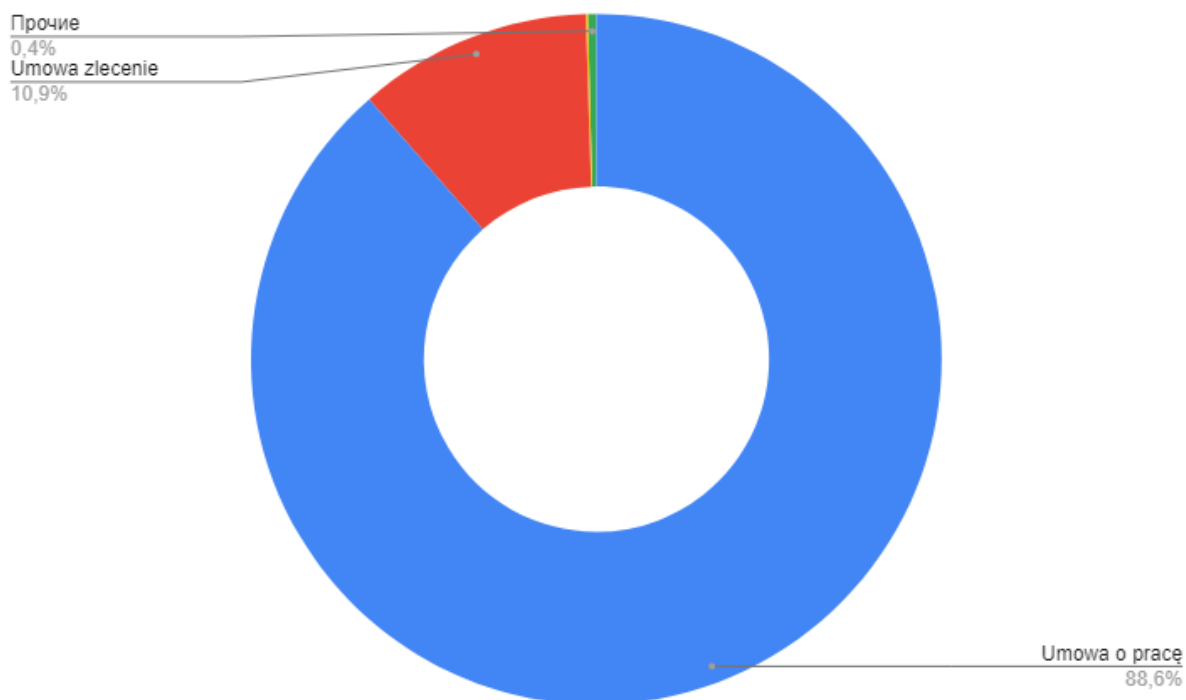


## Типы трудовых договоров в предложениях

Здесь в абсолютных цифрах снижение пропорциональное, поэтому и в процентном отношении данные не изменились. Однако, напомним, что все же прогнозировался некоторый рост по умовам злеценя, что косвенно говорило бы о возможном смещении работодателей в сторону иностранных работников. Пока прогноз не оправдался.

Umowa o pracę	Umowa zlecenie	Umowa o dzieło	Прочие
89%	11%	0,1%	0,4%

## Типы договоров в предложениях работы

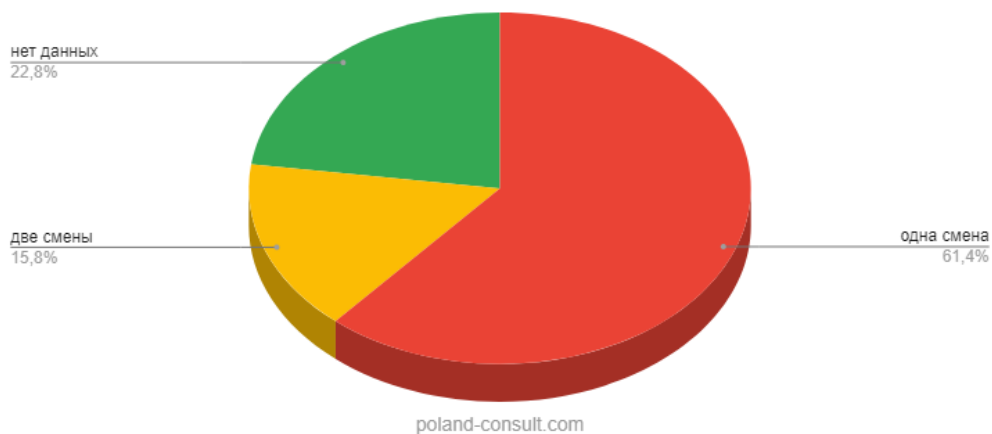


## Количество смен в опубликованных предложениях

В данной категории – без неожиданностей. На фоне общего падения, равномерно опустились и эти показатели:

одна смена	две смены	нет данных
13315 ↓1541	3435 ↓196	4953 ↓328

Количество смен в предложениях

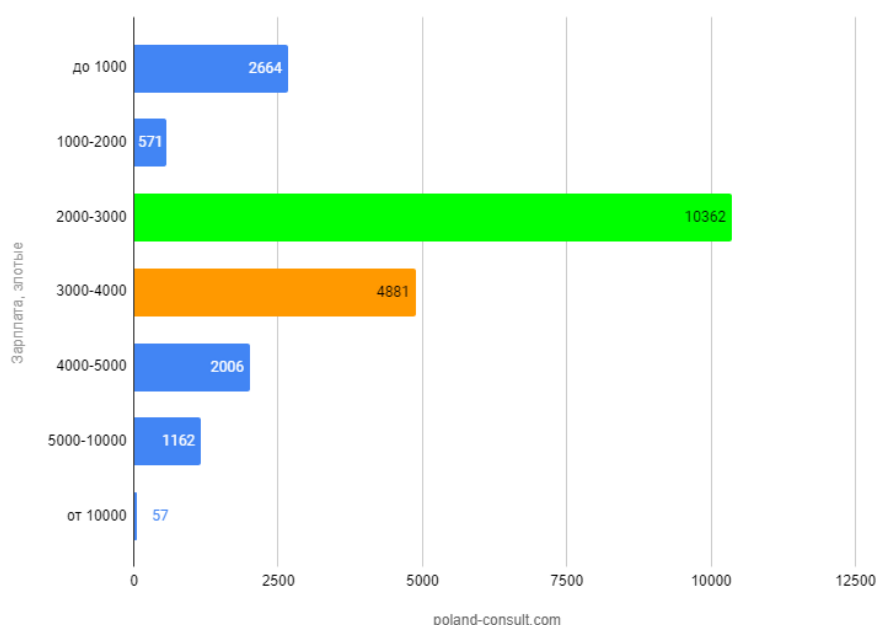


## Распределение вакансий по заработанным платам

Признаться, именно здесь хотелось бы видеть изменения, прежде чем число трудоустроенных подрастет, но факт неоспорим – по данным показателям все упало равномерно, практически пропорционально доле в общем объеме.

Однако один нюанс все же есть. Категории, обозначенные в отчете, достаточно крупные – шаг минимум 1000 злотых (к сожалению, других данных в исходниках пока получить не удастся). Получается, если, к примеру, одна условная зарплата вырастет с 3100 до 3900, то она останется в той же категории, хотя рост довольно значительный. Будем наблюдать, может не вся так и плохо. Следующая неделя должна ответить на много вопросов.

Категории зарплат, злотые	Предложений в категории
до 1000	2664 ↓238
1000-2000	571 ↓47
2000-3000	10362 ↓780
3000-4000	4881 ↓442
4000-5000	2006 ↓156
5000-10000	1162 ↓64
от 10000	57 ↓8

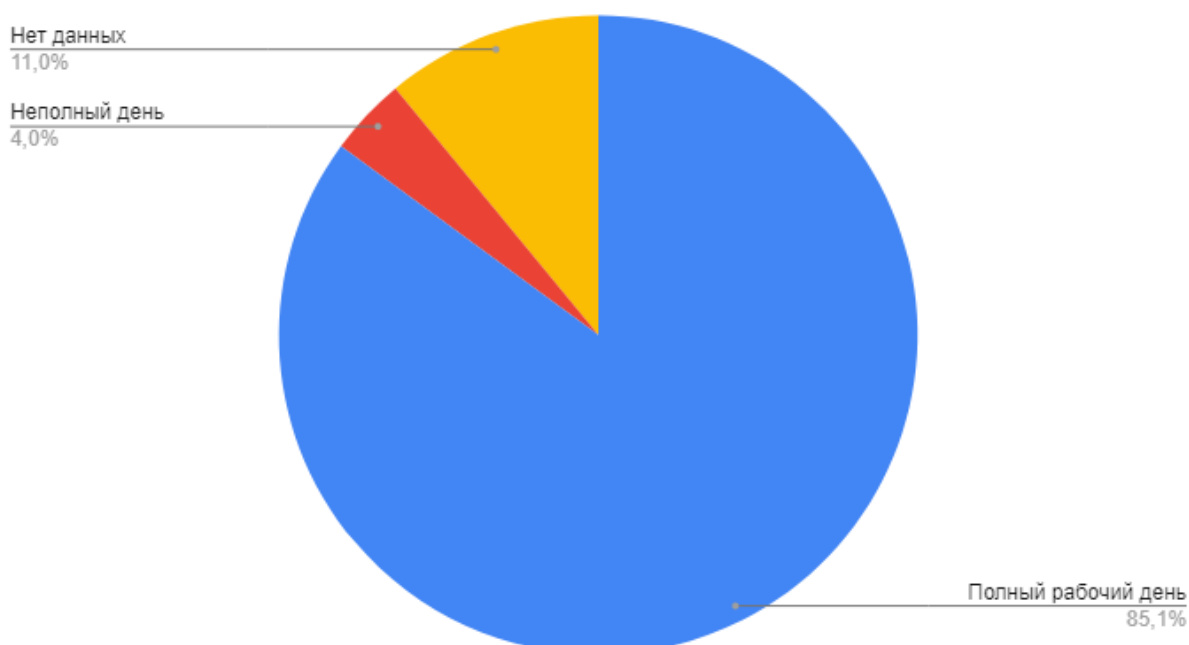




## Продолжительность рабочего дня в предложениях

Полный рабочий день	18400 ↓1541
Неполный день	892 ↓35
Нет данных	2114 ↓159

Предложения на полный и неполный рабочий день



## Полезные материалы о трудоустройстве в Польше

Если вы ищете предложение о работе, тогда узнайте:

1. [Где искать работу в Польше?](#)
2. [Какие есть сайты поиска работы?](#)
3. [Где почитать об агентствах праці?](#)

Если вы только планируете ехать в РП, и пока не знаете всего процесса трудоустройства, то после поиска работодателя, может использовать эту простую последовательность действий:

1. Получите [освяждение](#) или [зезволение](#).
2. Оформите [страховку для визы](#).

3. Откройте [визу](#).
4. Соберите вещи ([что надо брать](#)).
5. [Забронируйте автобус или самолет](#) (авиа-советы).
6. [Пересеките границу](#) (не забывайте про [особые условия из-за карантина](#)).
7. При необходимости, [пройдите карантин](#).
8. Подпишите договор – [Umowa o prace](#) или [гражданско-правового-формата](#).
9. Приступите к работе, не забывая о [правах и обязанностях](#).

Если же вы уже в Польше, но текущий работодатель не устраивает, узнайте, [как сменить работодателя](#).

Более подробная и всегда актуальная информация на [странице Monitor Pracy](#) в рамках проекта «[Польский консультант](#)».