

Monitor Pracy

Еженедельное исследование рынка труда Польши для иностранных работников

Отчет по данным исследования рынка труда за неделю с 28.03.2021 по 04.04.2021

Оглавление

Отчет по данным исследования рынка труда за неделю с 28.03.2021 по 04.04.2021 ...	1
Общее количество вакансий и предложений.....	1
Новые предложения и количество трудоустроенных.....	3
Предложения по воеводствам.....	4
Типы трудовых договоров в предложениях.....	5
Количество смен в опубликованных предложениях.....	6
Распределение вакансий по заработанным платам.....	6
Продолжительность рабочего дня в предложениях.....	8
Прогноз на следующую неделю с 04.04.21 до 11.04.21.....	8
Полезные материалы о трудоустройстве в Польше.....	8

Чудес не бывает! Пожалуй, именно эту фразу придется сделать лозунгом прошедшей недели. Да, локдаун сплеча рубанул по польскому рынку труда, заметно сокращая число вакансий (**более чем на 6000 за неделю**) и предложений (падение почти на 2 500).

При этом количество трудоустроенных за неделю остается на предельно высоком уровне – более 6000 закрытых предложений (напомним, что в середине марта это параметры колебались в районе 2000 – 3000 единиц в неделю). То есть соискатели старательно подбирают все, что только можно.

Все ли так плохо? Нет ли не сразу заметного позитива? Давайте поищем.

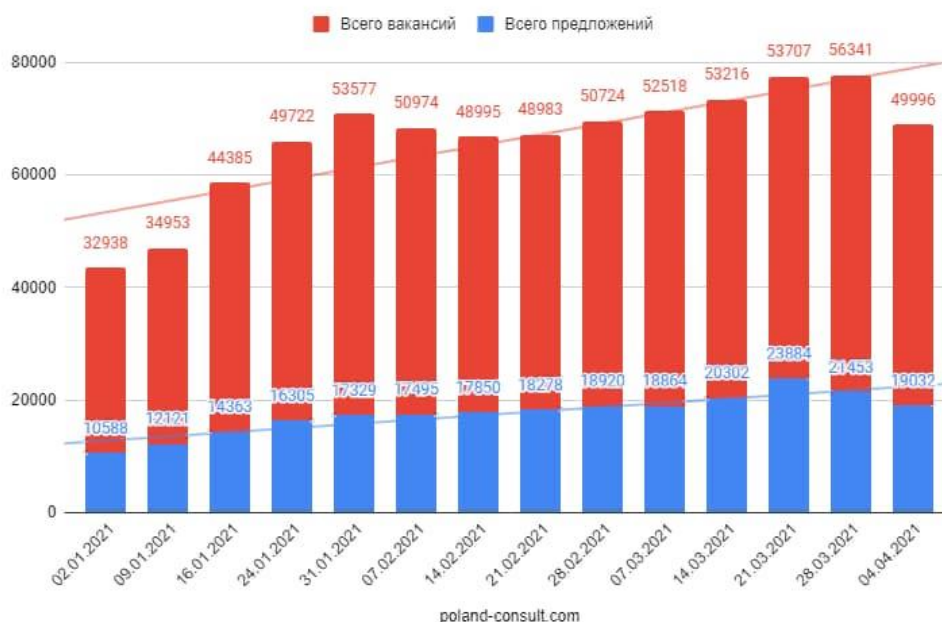
Общее количество вакансий и предложений

Как уже упоминалось, по обоим показателям наблюдается снижение. Если число предложений неприятно повторяет картину, видимую неделей ранее,

т.е. падение на 2421 единицу до 19032 (это минимальное значение с конца февраля), то число вакансий (за предыдущий период подросшее на 2500+ до абсолютного максимума 2021 года) на этой неделе просто обрушилось на 6345, достигнув значения в 49996 единиц (фактическое возвращение на показатели конца февраля).

Как увидим далее, число трудоустроенных практически не падает, а значит вывод может быть только один – работодатели не размещают новых вакансий. Почему? С большой долей вероятности, это закрытие предприятий из-за коронавируса. Однако остается небольшой шанс, что предприниматели просто присматриваются к ситуации. Понять точно можно будет только по данным следующих недель.

Дата	Всего предложений	Всего вакансий
28.02.2021	18920 ↑642	50724 ↑1741
07.03.2021	18864 ↓56	52518 ↑1794
14.03.2021	20302 ↑1438	53216 ↑698
21.03.2021	23884 ↑3582	53707 ↑491
28.03.2021	21453 ↓2431	56341 ↑2634
04.04.2021	19032 ↓2421	49996 ↓6345



Новые предложения и количество трудоустроенных

Снижение по обеим величинам – число новых и количество трудоустроенных – невелико, порядка 500+ единиц по каждому. При этом число закрытых предложений остается на предельно высоком за время наблюдения значении – 6288 предложений (больше было только неделей ранее – 6885).

Это **главный из параметров данного отчета**, сигнализирующий о возрастающем спросе на рабочие места среди работников. Вакансии расхватывают как горячие пирожки, и ждут с нетерпением новых.

На фоне подрастающей безработицы (хоть по-прежнему и остающейся одной из минимальных среди стран ЕС), это говорит о достаточно массовой потере работы среди занятого населения, что негативно скажется не только на самой занятости, но и на уровне зарплат (что мы увидим далее).

	Добавлено предложений за неделю	Трудоустроено за неделю
07.02.2021	4682 ↑125	4516 ↑983
14.02.2021	4229 ↓453	3874 ↓642
21.02.2021	4673 ↑444	4245 ↑371
28.02.2021	4813 ↑140	4171 ↓74
07.03.2021	5351 ↑538	5407 ↑1236
14.03.2021	5120 ↓231	3682 ↓1725
21.03.2021	5726 ↑606	2144 ↓1538
28.03.2021	4454 ↓1272	6885 ↑4741
04.04.2021	3867 ↓587	6288 ↓597

Добавлено предложений за неделю и Трудоустроено за неделю



Предложения по воеводствам

Региональная составляющая так же не блещет оптимизмом. Рост замечен только в трех воеводствах. Да и то его значения настолько несерьезны, что говорить о *тройке оптимизма* (воеводства с максимальным ростом) в этот раз не приходится. Выделить можно только Лодзинское, где добавилось 181 предложение, Люблинское с подъемом на 74, а третье в списке Подляшье, с ростом в рамках статистической погрешности – всего 2 предложения.

В этот раз, наоборот, опубликует *тройку негатива*, т.е. воеводства с максимальным падением:

- Любушское ↓655
- Силезское ↓283
- Подкарпатское ↓246

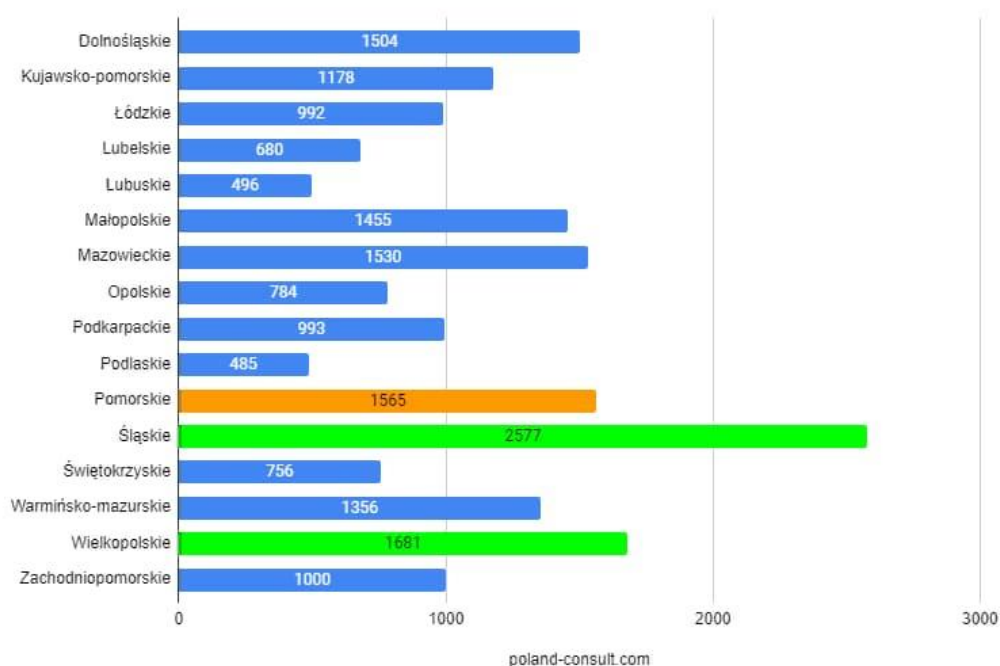
Тройка абсолютных лидеров слегка изменилась. «Бронзу» в этот раз взяло Поморское воеводство, вытеснив столичный регион, сделав это буквально считанными единицами предложений. При этом все показатели отрицательные, а Силезия, несмотря на «золото», заняла свое место и в тройке негатива:

- Силезское – 2577 ↓283
- Великопольское – 1681 ↓206
- Поморское – 1565 ↓62

И все же, именно показатель Поморья дает нам повод для оптимизма. Напомним, это воеводство [одно из первых закрывалось на локдаун](#), когда многие другие регионы росли во всю мощь. Однако серьезного падения в нем не наблюдалось, а сегодняшнее и вовсе меньше сотни. Это может говорить о быстрой адаптивности польского бизнеса к реалиям ограничений, и, если такое поведение станет примером для других, есть шанс пройти новую волну с наименьшими потерями.

Воеводство	Предложений
Dolnośląskie	1504 ↓242
Kujawsko-pomorskie	1178 ↓128
Łódzkie	992 ↑181
Lubelskie	680 ↑74
Lubuskie	496 ↓655

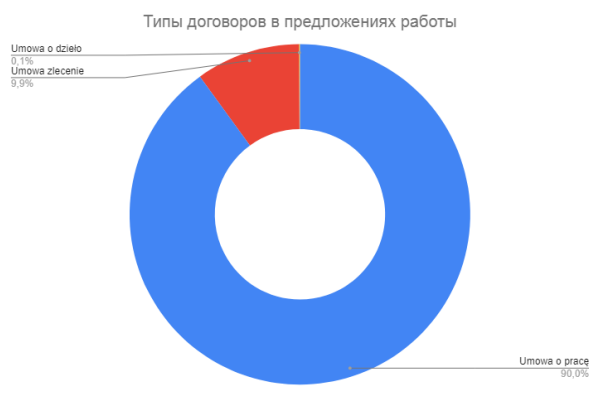
Małopolskie	1455 ↓211
Mazowieckie	1530 ↓235
Opolskie	784 ↓131
Podkarpackie	993 ↓246
Podlaskie	485 ↑2
Pomorskie	1565 ↓62
Śląskie	2577 ↓283
Świętokrzyskie	756 ↓81
Warmińsko-mazurskie	1356 ↓79
Wielkopolskie	1681 ↓206
Zachodniopomorskie	1000 ↓119
Итого	19032 ↓2421



Типы трудовых договоров в предложениях

Еще одним показателем того, что падение вызвано глобальными причинами – отсутствие изменений в структуре предложений по типу договоров. Значения в каждой категории снизились пропорционально. В результате мы видим график, полностью идентичный предыдущему периоду.

Umowa o pracę	Umowa zlecenie	Umowa o dzieło	Прочие
90%	9.9%	0.1%	10%

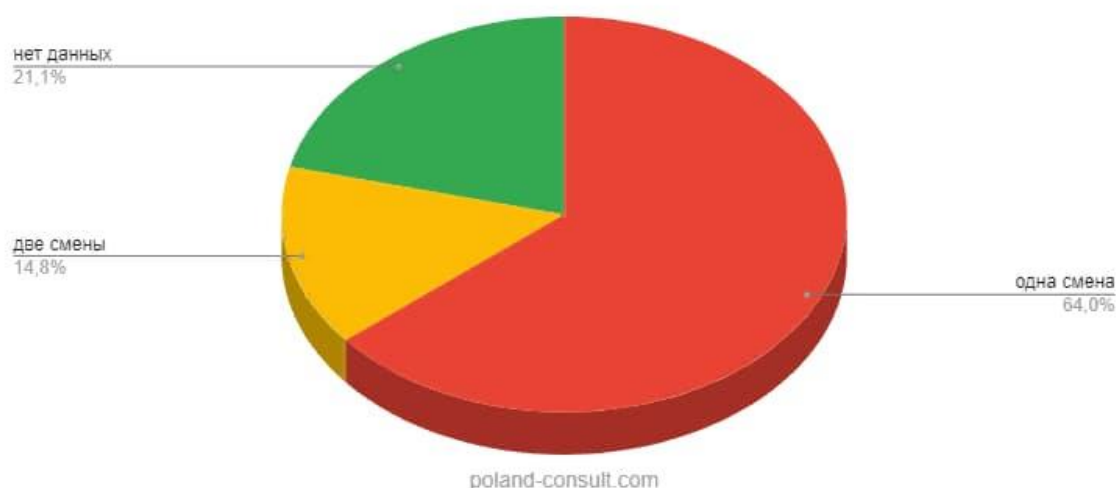


Количество смен в опубликованных предложениях

Аналогичная картина и в этом разделе – снижение по всем фронтам, но пропорционально каждой категории. Это ожидаемо, а сама структура распределения предложений по числу смен практически без изменений.

одна смена	две смены	нет данных
12186 ↓2081	2825 ↓409	4021 ↓565

Количество смен в предложениях



Распределение вакансий по заработанным платам

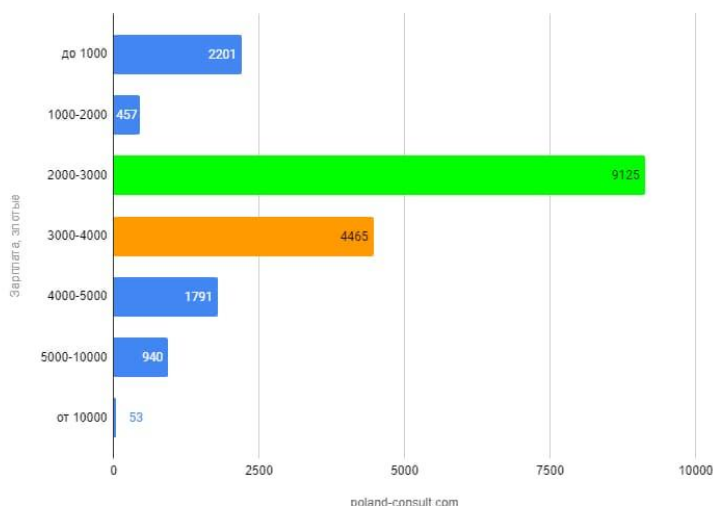
Заработанные платы – это всегда важный показатель. Нагляден он и сейчас. Здесь уже ни о какой равномерности речи не идет – падения числа

предложений произошли в самых популярных категориях, причем наибольшая численность оттока в диапазоне 2000 – 3000 злотых.

Это говорит о том, что занимают в первую очередь вакансии не самые квалифицированные, с зарплатами в районе минимальной оплаты труда, и скорее всего речь идет об иностранных работниках. При таком спросе это логично, и ждать роста уровня зарплат, к сожалению, не приходится.

При этом достаточно высоким остается уровень предложений в секторе 3000 – 4000 злотых. Почему не занимают их? Здесь играют роль завышенные требования работодателей – они хотят видеть определенную квалификацию, которую не каждый иностранец может подтвердить документально, а сами поляки на такие зарплаты трудоустраиваться не хотят. Есть шанс, что со временем требования снизятся, но не снизит ли это и уровень предлагаемых зарплат, сказать пока сложно.

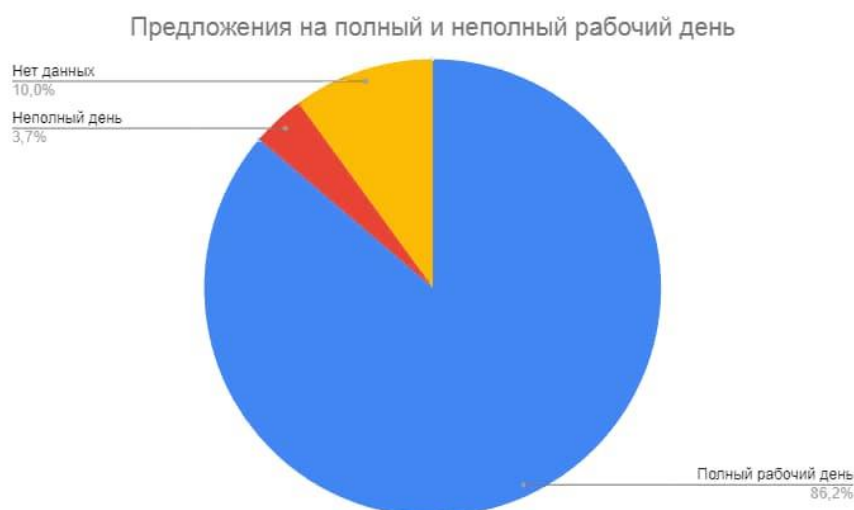
Категории зарплат, злотые	Предложений в категории
до 1000	2201 ↓270
1000-2000	457 ↓90
2000-3000	9125 ↓1335
3000-4000	4465 ↓463
4000-5000	1791 ↓170
5000-10000	940 ↓98
от 10000	53 ↑5



Продолжительность рабочего дня в предложениях

Данный параметр в рамках общего снижения. Разве что сама динамика падения начинает заметно возрастать.

Полный рабочий день	16414 ↓2081
Неполный день	713 ↓123
Нет данных	1905 ↓217



Прогноз на следующую неделю с 04.04.21 до 11.04.21

Локдаун остается в силе. Есть угроза и новых ограничений. Всех детей, включая сады и ясли, переводят на домашнее обучение, что выведет дополнительное число работающих родителей с рынка труда. Есть вероятность роста предложений о временной работе – если это так, мы увидим рост числа гражданско-правовых договоров и предложений на неполный день.

В остальном ожидается адаптация рынка к новым условиям. Каким именно оно будет, и где то дно, чьи уровни явно прощупывают графики, пока сказать очень сложно. Понаблюдаем.

Полезные материалы о трудоустройстве в Польше

Если вы ищете предложение о работе, тогда узнайте:

1. [Где искать работу в Польше?](#)
2. [Какие есть сайты поиска работы?](#)
3. [Где почитать об агентствах праці?](#)

Если вы только планируете ехать в РП, и пока не знаете всего процесса трудоустройства, то после поиска работодателя, может использовать эту простую последовательность действий:

1. Получите [освядчение](#) или [зезволение](#).
2. Оформите [страховку для визы](#).
3. Откройте [визу](#).
4. Соберите вещи ([что надо брать](#)).
5. [Забронируйте автобус или самолет](#) (авиа-советы).
6. [Пересеките границу](#) (не забывайте про [особые условия из-за карантина](#)).
7. При необходимости, [пройдите карантин](#).
8. Подпишите договор – [Umowa o prace](#) или [гражданско-правового-формата](#).
9. Приступите к работе, не забывая о [правах и обязанностях](#).

Если же вы уже в Польше, но текущий работодатель не устраивает, узнайте, [как сменить работодателя](#).

Более подробная и всегда актуальная информация на [странице Monitor Pracy](#) в рамках проекта «[Польский консультант](#)».