

Monitor Pracy

Еженедельное исследование рынка труда Польши для иностранных работников

Отчет по данным исследования польского рынка труда с 18.04.2021 по 28.04.2021

Оглавление

Общее количество вакансий и предложений.....	2
Новые предложения и количество трудоустроенных.....	3
Предложения по воеводствам.....	4
Типы трудовых договоров в предложениях.....	6
Количество смен в опубликованных предложениях.....	7
Распределение вакансий по заработанным платам.....	8
Продолжительность рабочего дня в предложениях.....	9
Прогноз на следующую неделю с 28.04.21 по 05.05.21.....	9
Полезные материалы о трудоустройстве в Польше.....	10

«Чудо чудное, диво дивное»! Так говорится в народных сказках. Так повторим и мы, глядя на результаты польского рынка труда за прошедший период. Чего-то подобного следовало ожидать. Но чтобы с таким размахом!

Зафиксирован абсолютный рекорд по числу вакансий – на сегодняшний день их предлагается более 63000. Такого еще не было за все время наших наблюдений. Но еще более интересен другой факт – число закрытых позиций по предложениям за прошедший период значительно снизилось.

Люди отказываются трудоустроиваться на предложенные вакансии. Соискателей явно что-то не устраивает. Не пора ли работодателям задуматься? Но давайте обо все по порядку.

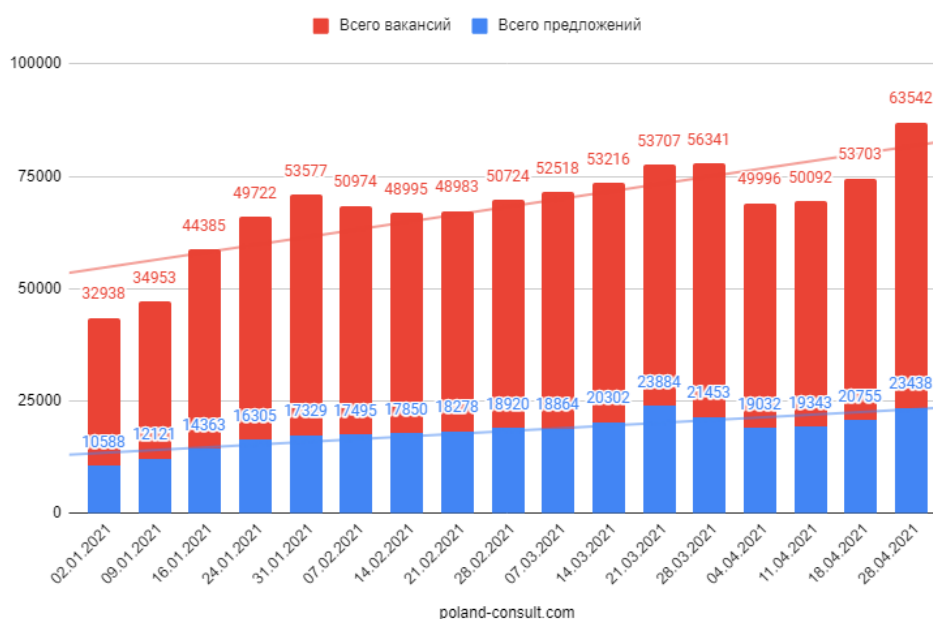
Общее количество вакансий и предложений

Рост наблюдается по обоим показателям – вакансиям и предложениям (заявкам от одного работодателя на несколько однотипных вакансий). При этом рост неравномерный. Если число предложений подросло на 2683 единицы, то вакансии подскочили сразу на 9839 единиц.

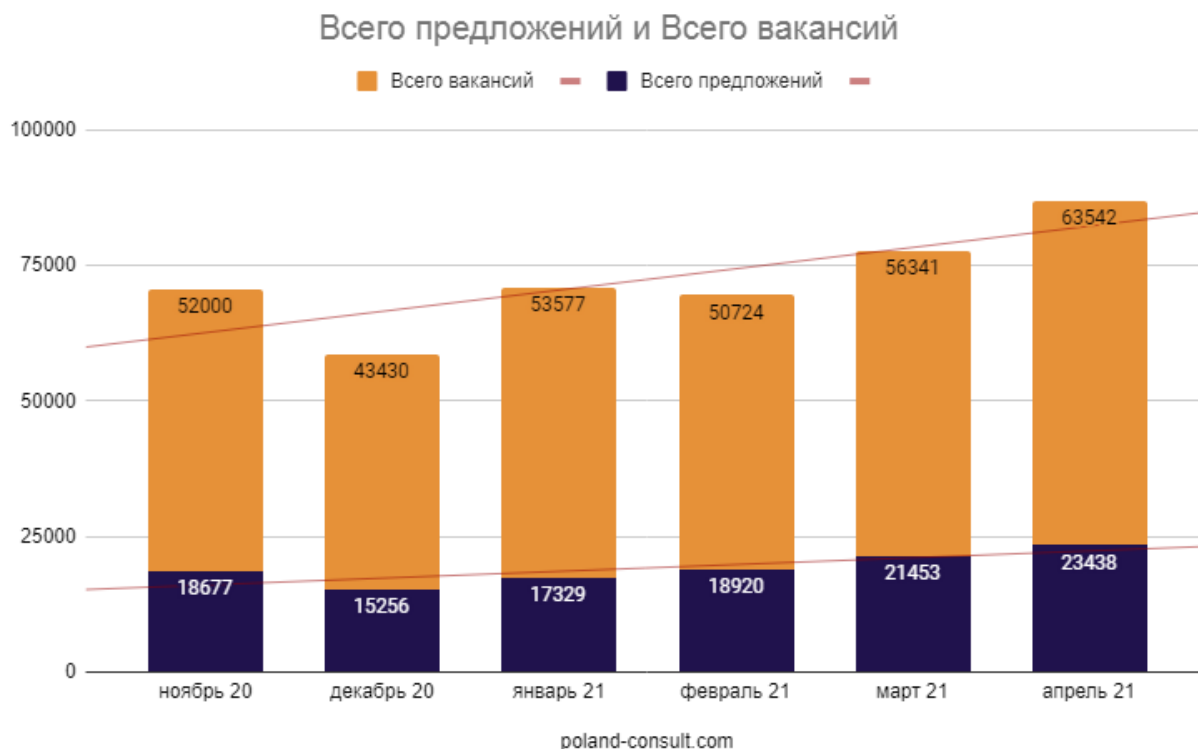
Это яркий сигнал того, что на рынок снова массово вышли (вернее, продолжили выход) средние и крупные предприятия, имеющие по несколько вакансий в одном предложении.

Дата	Всего предложений	Всего вакансий
07.03.2021	18864 ↓56	52518 ↑1794
14.03.2021	20302 ↑1438	53216 ↑698
21.03.2021	23884 ↑3582	53707 ↑491
28.03.2021	21453 ↓2431	56341 ↑2634
04.04.2021	19032 ↓2421	49996 ↓6345
11.04.2021	19343 ↑311	50092 ↑96
18.04.2021	20755 ↑1412	53703 ↑3611
28.04.2021	23438 ↑2683	63542 ↑9839

Изменения по числу вакансий и предложений в коротком формате:



Изменения по числу вакансий и предложений в месячном формате по последним сведениям указанного месяца:



Новые предложения и количество трудоустроенных

Число новых предложений практически без изменений (незначительный рост на 151 единицу), т.е. новые данные продолжают стабильно поступать по примерно 5,5 тысяч за неделю. А вот с трудоустроенными (закрытые позиции) как раз и сложилась та примечательная картина, о которой говорилось выше.

Если в предыдущем периоде был чисто формальный рост, то в этот раз заняли еще на 1120 предложений меньше. Напомним, этот показатель уже падал во второй недели апреля, причем сразу на 2600+ единиц, и нынешние параметры продолжили тренд.

Достаточно сравнить несколько последних данных, чтобы увидеть максимальные показатели марта, достигающие почти 7 тысяч в неделю, и нынешние – едва превысившие 2 тысячи. По-прежнему внимательно следим за показателем уровня оплаты труда – если работники победят в этой тяжелой битве, то зарплаты должны подрасти, либо будет наблюдаться серьезный крен в стороны малоквалифицированных работников на более престижные должности. В противном случае сегодняшние тенденции сохранятся, но сколько времени работодатели смогут их терпеть?

	Добавлено предложений за неделю	Трудоустроено за неделю
07.03.2021	5351 ↑538	5407 ↑1236
14.03.2021	5120 ↓231	3682 ↓1725
21.03.2021	5726 ↑606	2144 ↓1538
28.03.2021	4454 ↓1272	6885 ↑4741
04.04.2021	3867 ↓587	6288 ↓597
11.04.2021	3954 ↑87	3643 ↓2645
18.04.2021	5461 ↑1057	4049 ↑406
28.04.2021	5612 ↑151	2929 ↓1120

Колебания числа новые предложений и трудоустроенных в коротком формате:



Предложения по воеводствам

И снова абсолютный рост по всем без исключения воеводствам. И снова он равномерно (относительно доли на рынке каждого региона) «размазан». Это может быть интересно тем, кто ищет себе работу – сейчас нет каких-либо

воеводств негативно или позитивно выделяющихся на общем фоне. Все царящие тренды имеют общепольский характер.

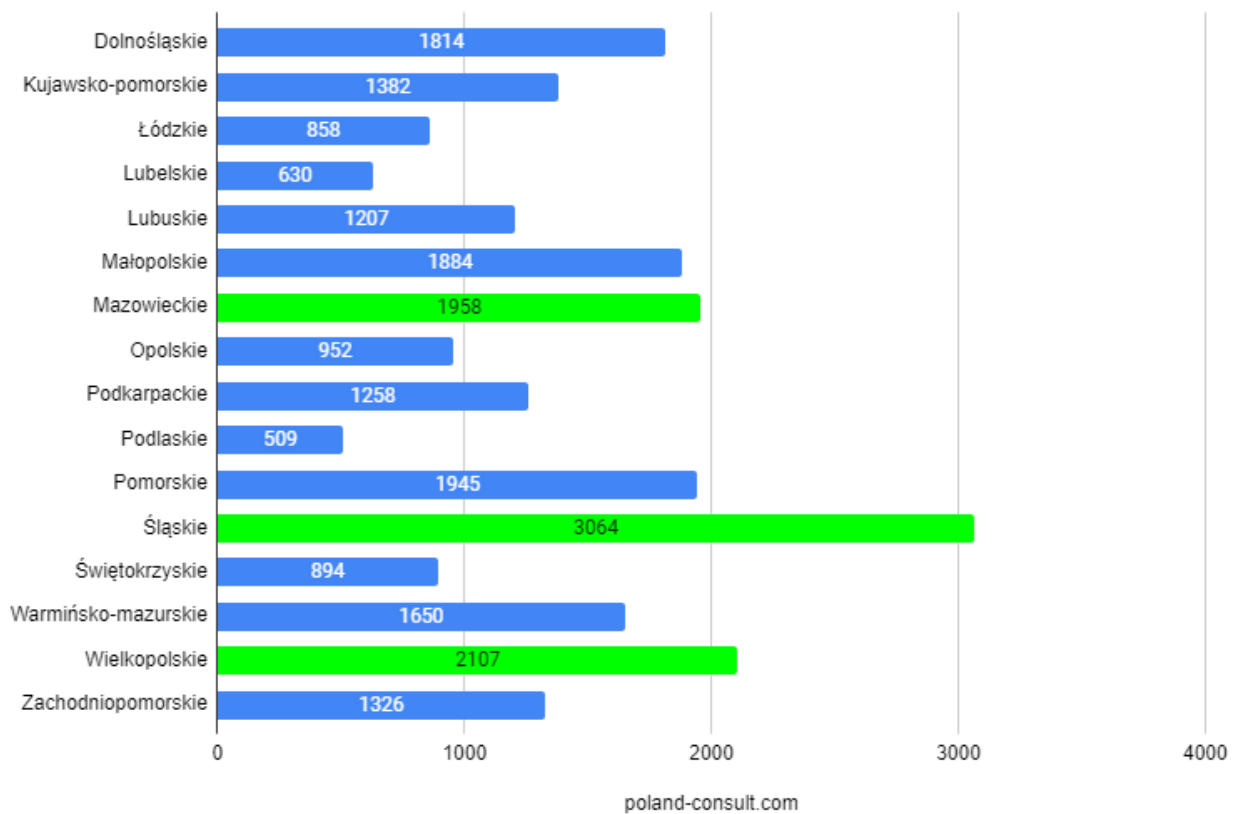
Что касается ТОПов, то говорить ни о *тройке оптимизма* (воеводства с наибольшим ростом), ни о *тройке негатива* (соответственно, с наибольшим падением) и в этот раз неинтересно – слишком несерьезные колебания.

Тройку абсолютных лидеров опубликуем, но скорее как дань традиции, чем как показатель чего-то заслуживающего серьезного внимания. К тому же «на манеже все те же»:

- Силезское – 3064 ↑¹³⁷⁵
- Великопольское – 2107 ↑¹²⁴²
- Мазовецкое – 1958 ↑¹¹⁹³

По всем регионам картина такая:

Воеводство	Предложений
Dolnośląskie	1814 ↑ ¹²⁶⁴
Kujawsko-pomorskie	1382 ↑ ¹¹⁷¹
Łódzkie	858 ↑ ¹⁸⁰
Lubelskie	630 ↑ ¹⁶⁴
Lubuskie	1207 ↑ ¹¹⁰²
Małopolskie	1884 ↑ ¹²⁴⁷
Mazowieckie	1958 ↑ ¹¹⁹³
Opolskie	952 ↑ ¹⁵⁴
Podkarpackie	1258 ↑ ¹¹⁶⁵
Podlaskie	509 ↑ ¹²⁹
Pomorskie	1945 ↑ ¹²⁷³
Śląskie	3064 ↑ ¹³⁷⁵
Świętokrzyskie	894 ↑ ¹⁶⁶
Warmińsko-mazurskie	1650 ↑ ¹¹⁶³
Wielkopolskie	2107 ↑ ¹²⁴²
Zachodniopomorskie	1326 ↑ ¹¹⁹⁵
Итого	23438 ↑ ¹²⁶⁸³

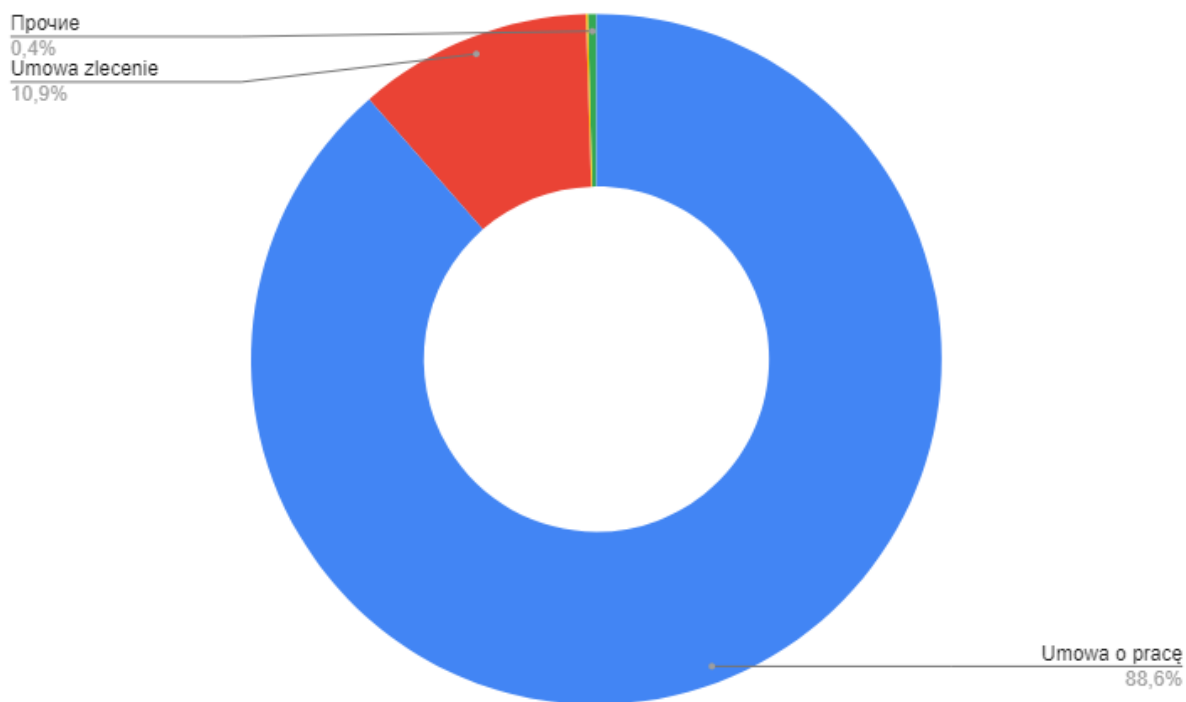


Типы трудовых договоров в предложениях

Здесь наблюдается незначительный рост в категории, где тип договоров не обозначен, а также процентный подъем по умовам зlecenia. Выводы делать пока рано, но понаблюдать стоит. Вполне вероятно, что мы увидим продолжение роста в этих направлениях, из-за увеличения число вакансий для иностранцев.

Umowa o pracę	Umowa zlecenie	Umowa o dzieło	Прочие
89%	11%	0,1%	0,4%

Типы договоров в предложениях работы

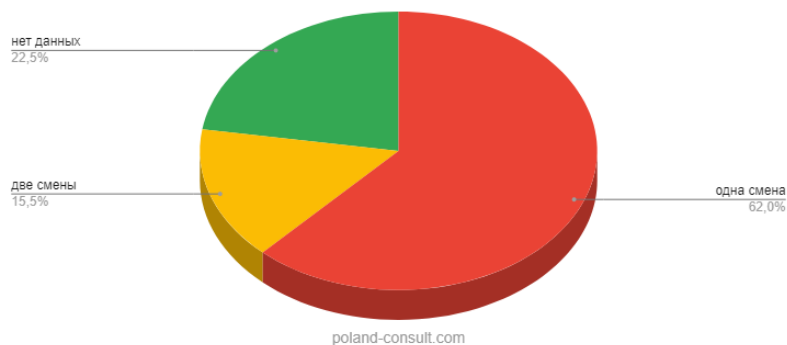


Количество смен в опубликованных предложениях

В данной категории – без сюрпризов. На фоне общего роста, равномерный подъем (пропорционально категориям) наблюдается и здесь:

одна смена	две смены	нет данных
14526 ↑1406	3631 ↑501	5281 ↑779

Количество смен в предложениях

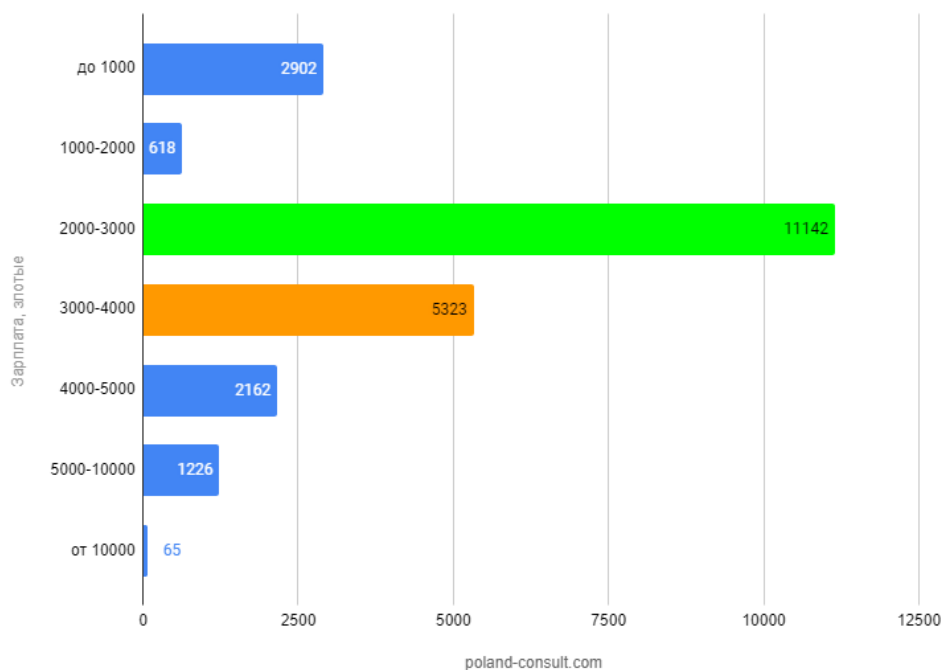


Распределение вакансий по заработанным платам

Аналогичная картина и в зарплатном показателе. Везде рост, но равномерный, привязанный к весу каждой из категорий.

Однако это сигнализирует о том, что работодатели пока не сдаются – никакого перетекания предложений в более дорогие группы не происходит. Посмотрим, что будет далее.

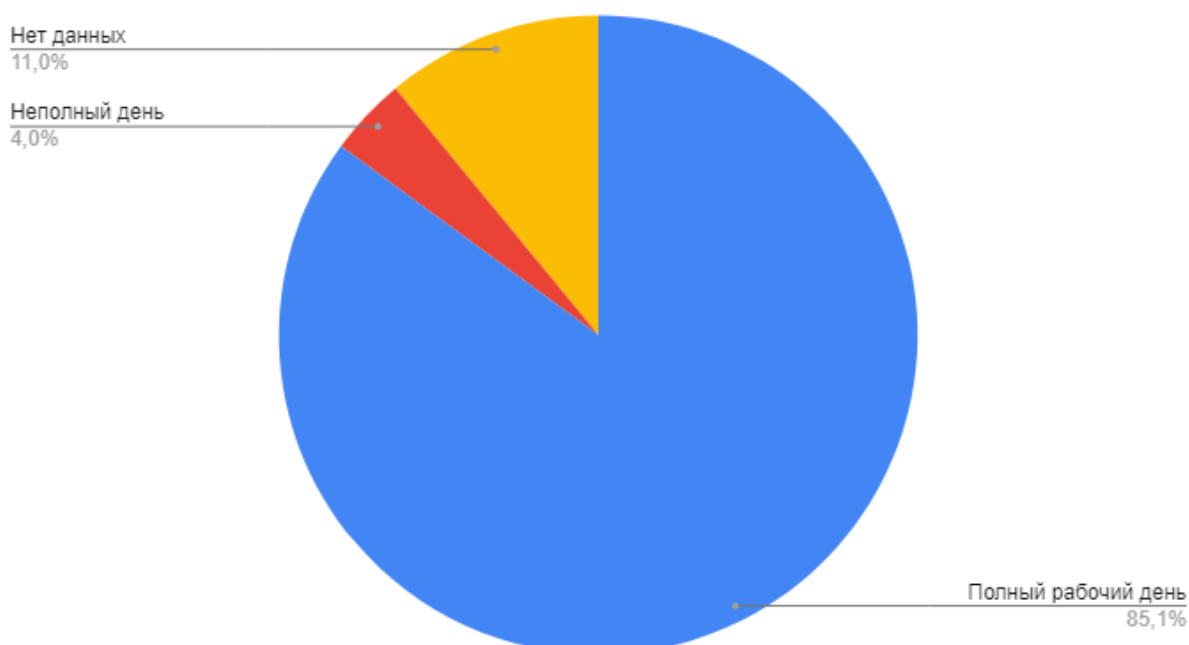
Категории зарплат, злотые	Предложений в категории
до 1000	2902 ^{↑467}
1000-2000	618 ^{↑66}
2000-3000	11142 ^{↑1216}
3000-4000	5323 ^{↑462}
4000-5000	2162 ^{↑291}
5000-10000	1226 ^{↑178}
от 10000	65 ^{↑3}



Продолжительность рабочего дня в предложениях

Полный рабочий день	19941 ↑2181
Неполный день	927 ↑102
Нет данных	2570 ↑400

Предложения на полный и неполный рабочий день



Прогноз на следующую неделю с 28.04.21 по 05.05.21

С нетерпением будем ждать новых результатов. Верхушка показателей явно нащупана, и что-то должно произойти – либо откат, если работники сдадутся, либо какие-то качественные изменения в структуре предложений.

Предсказать, насколько хватит сил у одной из сторон практически невозможно, но вполне вероятно воздействие внешних факторов. Например, из правительства РП все громче поступают заявления о возможной отмене ограничений уже в мае. Причем поговаривают даже о полной нормализации всей экономической деятельности. Сомнительно, чтобы слухи придали рынку достаточно оптимизма для бурного продолжения роста, но,

справедливости ради нужно сказать, что и сегодняшнего скачка не ожидал никто.

Полезные материалы о трудоустройстве в Польше

Если вы ищете предложение о работе, тогда узнайте:

1. [Где искать работу в Польше?](#)
2. [Какие есть сайты поиска работы?](#)
3. [Где почитать об агентствах праці?](#)

Если вы только планируете ехать в РП, и пока не знаете всего процесса трудоустройства, то после поиска работодателя, может использовать эту простую последовательность действий:

1. Получите [освяждение](#) или [зезволение](#).
2. Оформите [страховку для визы](#).
3. Откройте [визу](#).
4. Соберите вещи ([что надо брать](#)).
5. [Забронируйте автобус или самолет](#) ([авиа-советы](#)).
6. [Пересеките границу](#) (не забывайте про [особые условия из-за карантина](#)).
7. При необходимости, [пройдите карантин](#).
8. Подпишите договор – [Umowa o prace](#) или [гражданско-правового-формата](#).
9. Приступите к работе, не забывая о [правах и обязанностях](#).

Если же вы уже в Польше, но текущий работодатель не устраивает, узнайте, [как сменить работодателя](#).

Более подробная и всегда актуальная информация на [странице Monitor Pracy](#) в рамках проекта «[Польский консультант](#)».