

# Monitor Pracy

Еженедельное исследование рынка труда Польши для иностранных работников

## Отчет по данным исследования рынка труда за неделю с 04.04.2021 по 11.04.2021

### Оглавление

Общее количество вакансий и предложений.....	2
Новые предложения и количество трудоустроенных.....	2
Предложения по воеводствам.....	4
Типы трудовых договоров в предложениях.....	5
Количество смен в опубликованных предложениях.....	6
Распределение вакансий по заработанным платам.....	7
Продолжительность рабочего дня в предложениях.....	8
Прогноз на следующую неделю с 11.04.21 по 18.04.21.....	8
Полезные материалы о трудоустройстве в Польше.....	9

«**В тихом омуте черти водятся!**» Именно эта народная мудрость лучше всего характеризует прошедшую неделю. «Омут» - общее состояние рынка – в целом действительно был очень тихим, практически без изменений, однако если приглядеться к одному только параметру, а именно к числу трудоустроенных, то можно разглядеть **молчаливый бунт работников**, резко отказавшихся от трудоустройства на этой неделе.

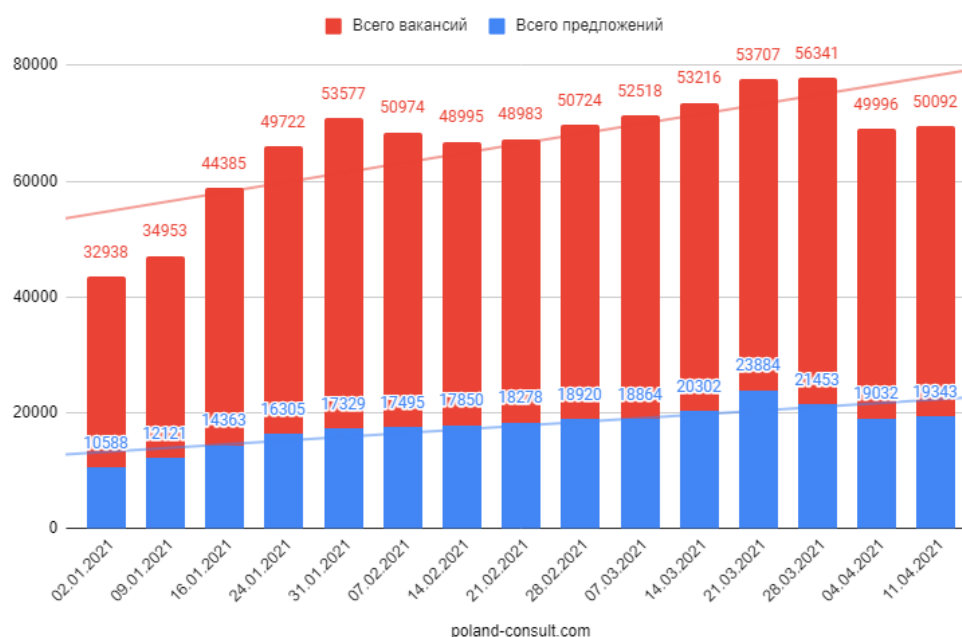
Безработица ниже не стала, число новых предложений практически на том же уровне, но именно резкий спад закрытых позиций (трудоустроенных) не дал всем цифрам свалиться вниз в поисках нового дна. Это может стать и позитивным показателем. Но, обо всем по порядку.

## Общее количество вакансий и предложений

Тишь и гладь. Достаточно посмотреть на колебания по общему числу вакансий и предложений на предыдущих неделях, когда эти параметры скакали на 2, 3, а иногда и 6,5 тысяч за неделю, чтобы понять, что условный рост в рассматриваемом периоде, как говорится, ни о чем.

Рынок затаился, ожидая дополнительных стимулов. Будут ли они? Наверное, это самый важный вопрос недели.

Дата	Всего предложений	Всего вакансий
07.03.2021	18864 <span>↓56</span>	52518 <span>↑1794</span>
14.03.2021	20302 <span>↑1438</span>	53216 <span>↑698</span>
21.03.2021	23884 <span>↑3582</span>	53707 <span>↑491</span>
28.03.2021	21453 <span>↓2431</span>	56341 <span>↑2634</span>
04.04.2021	19032 <span>↓2421</span>	49996 <span>↓6345</span>
11.04.2021	19343 <span>↑311</span>	50092 <span>↑96</span>



## Новые предложения и количество трудоустроенных

Именно здесь и скрываются главные показатели недели. Что мы видим?

Новые предложений практически столько же, сколько и неделей ранее.

**Запрос работодателей стабилен.** Нашував некое плато, они предлагают тот

уровень вакансий (предложений), который, по их мнению, соответствует обстановке.

Однако у **работников иное мнение!** Существующая ситуация их явно не устраивает, и они поставили на паузу процесс трудоустройства. Число закрытых за неделю позиций рухнуло сразу на 2600+ единиц. Такого мы не видели с новогодних праздников, когда колебания были естественны.

К чему приведет такое противостояние работников и работодателей? К сожалению, анализ одной только недели не позволяет спрогнозировать точных последствий. Однако очевидно, что варианта два: либо сдадутся работники, и начнут разбирать то, что имеется, либо работодатели, и тогда мы увидим рост качества предложений, в т.ч. и по уровню заработной платы.

Посмотрите, график снова резко перевернулся. Такие точки пересечения всегда означают, что нас ждут серьезные изменения. Вопрос лишь в том, какими они будут.

	Добавлено предложений за неделю	Трудоустроено за неделю
07.03.2021	5351 <span style="color: green;">↑1538</span>	5407 <span style="color: green;">↑1236</span>
14.03.2021	5120 <span style="color: red;">↓231</span>	3682 <span style="color: red;">↓1725</span>
21.03.2021	5726 <span style="color: green;">↑606</span>	2144 <span style="color: red;">↓1538</span>
28.03.2021	4454 <span style="color: red;">↓1272</span>	6885 <span style="color: green;">↑4741</span>
04.04.2021	3867 <span style="color: red;">↓587</span>	6288 <span style="color: red;">↓597</span>
11.04.2021	3954 <span style="color: green;">↑87</span>	3643 <span style="color: red;">↓2645</span>



## Предложения по воеводствам

И здесь, и в большинстве остальных показателей – болото. Колебания незначительны, но именно тем и интересны, если рассматривать их в совокупности с вышесказанным.

Изменения за неделю несерьезные. Поэтому ни *тройки оптимизма* (воеводства с наибольшим ростом числа предложений), ни *тройки негатива* (соответственно, где максимальное падение) в этот раз публиковать не будем. Скажем лишь, что даже самые крупные изменения выражаются в сотнях единиц.

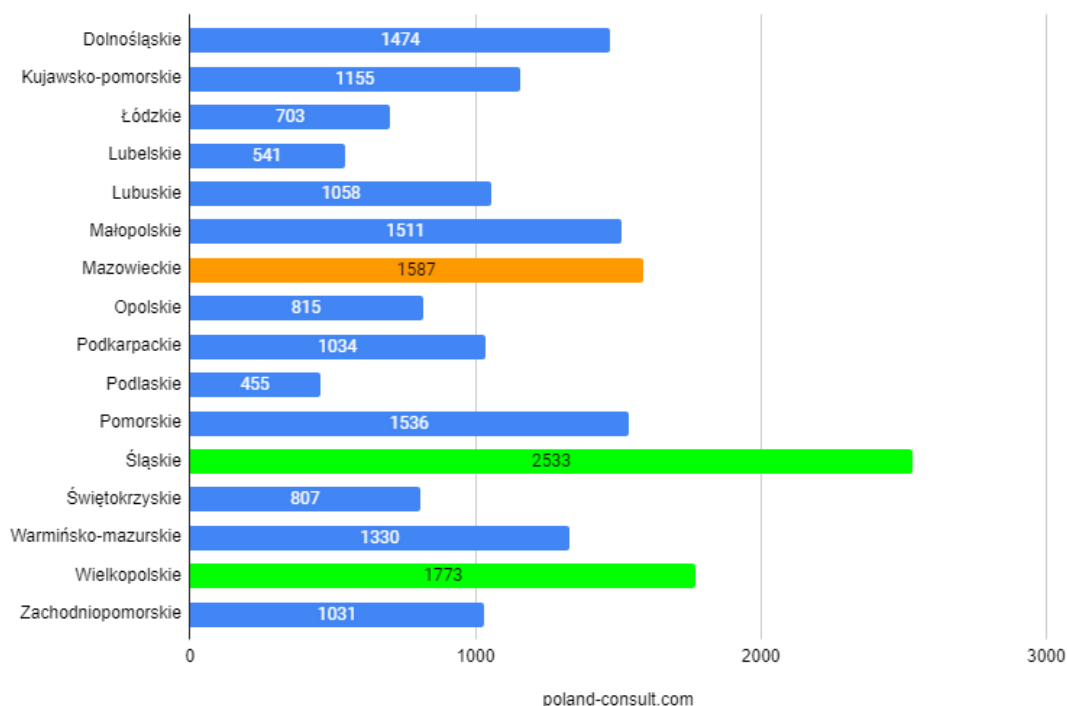
*Тройка абсолютных лидеров* так же «дергается» в ожидаемых пределах. Да, Мазовецкое воеводство снова в ТОПе, Поморье снова отошло за его пределы. Но рос в первом всего-то 50+ единиц, а падение во втором 20+. Тем не менее рейтинг таков:

- Силезское – 2533 ↓44
- Великопольское – 1773 ↑92
- Мазовецкое – 1587 ↑57

В плане воеводств интересен тот момент, что все тренды (или их отсутствие) распределяются по регионам равномерно, а значит следить нужно не за региональными, а за общепольскими изменениями.

Воеводство	Предложений
Dolnośląskie	1474 ↓30
Kujawsko-pomorskie	1155 ↓23
Łódzkie	703 ↓289
Lubelskie	541 ↓139
Lubuskie	1058 ↑562
Małopolskie	1511 ↑56
Mazowieckie	1587 ↑57
Opolskie	815 ↑31
Podkarpackie	1034 ↑41
Podlaskie	455 ↓30
Pomorskie	1536 ↓29
Śląskie	2533 ↓44

Świętokrzyskie	807 ↑51
Warmińsko-mazurskie	1330 ↓26
Wielkopolskie	1773 ↑92
Zachodniopomorskie	1031 ↑31
Итого	19343 ↑311

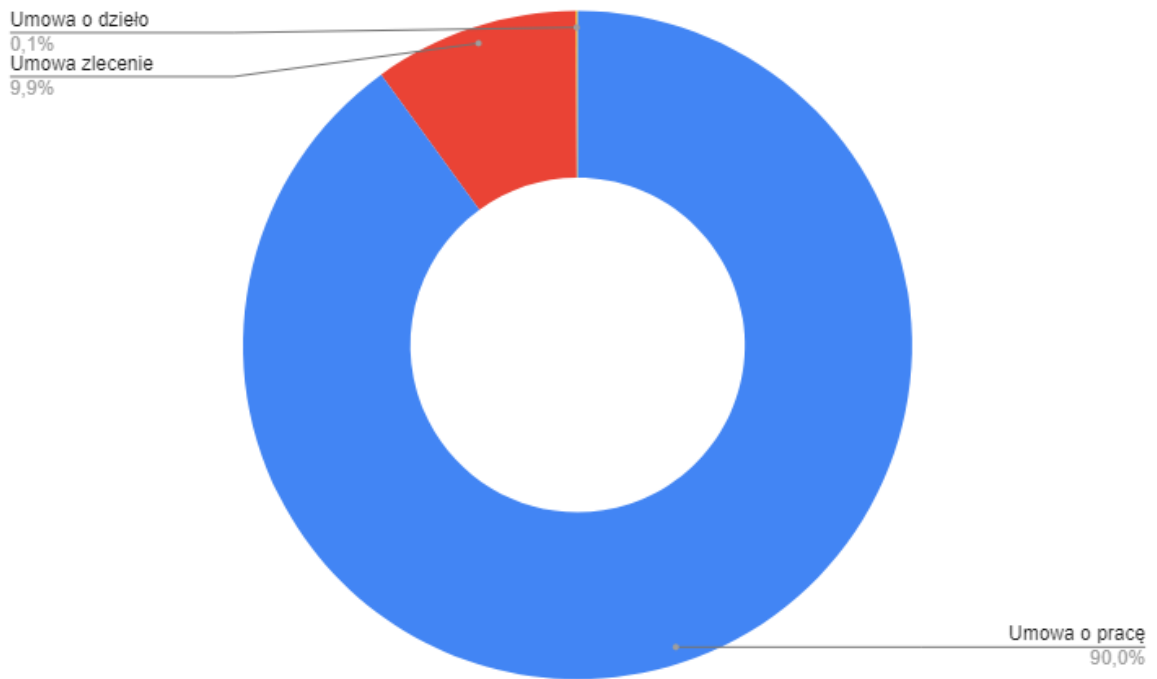


## Типы трудовых договоров в предложениях

Нет существенных изменений и в этих показателях. Структура стабильна уже которую неделю, но это вполне ожидаемо. Здесь скорее стоит насторожиться, если колебания будут. Пока же все в рамках нормы.

Umowa o pracę	Umowa zlecenie	Umowa o dzieło	Прочие
90%	9.9%	0.1%	10%

### Типы договоров в предложениях работы

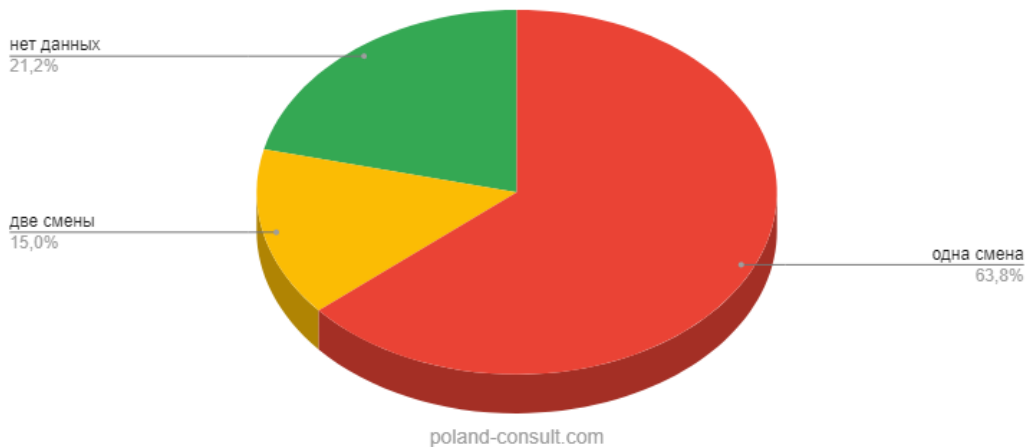


### Количество смен в опубликованных предложениях

Фактически цифры здесь конечно изменились, можно даже наблюдать незначительное повышение, но если посмотреть на аналогичный график прошлого периода (а он, напомним, в процентах), то почти абсолютное плато видно и в данном показателе.

одна смена	две смены	нет данных
12334 <sup>↑226</sup>	2909 <sup>↑84</sup>	4100 <sup>↑79</sup>

Количество смен в предложениях

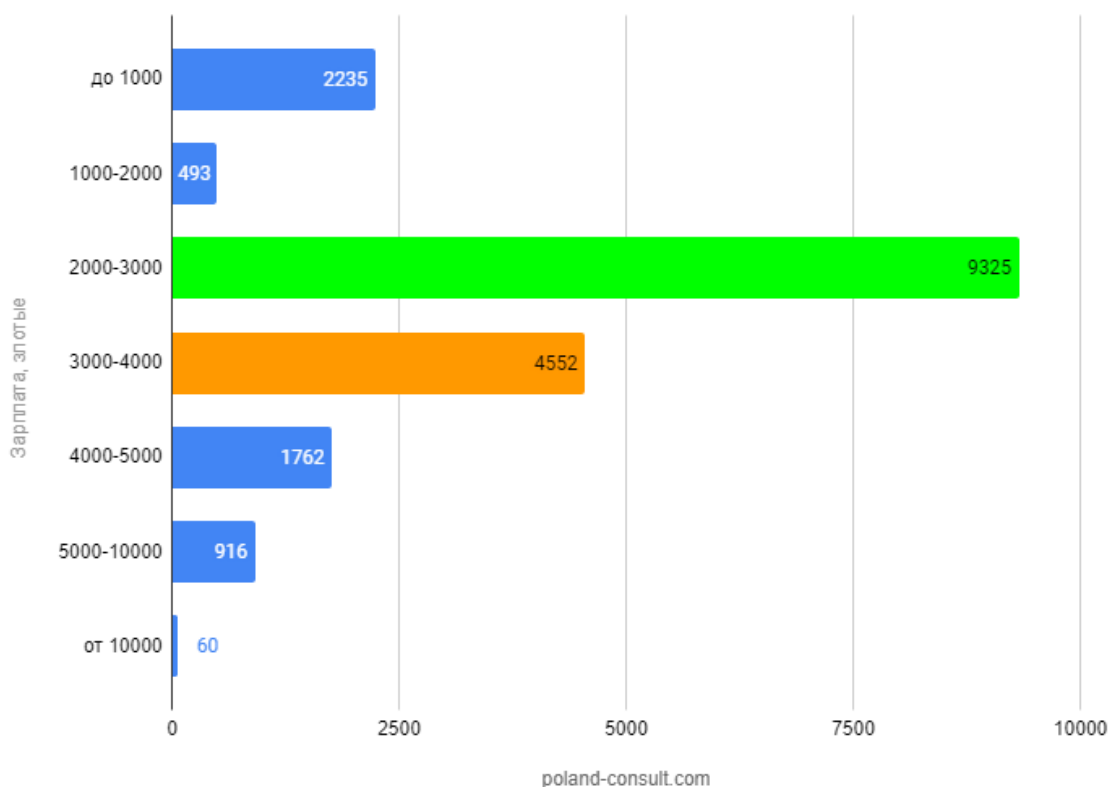


## Распределение вакансий по заработанным платам

Конечно, это всегда наиболее интересный аспект. Собственно, за заработной платой люди и ходят на работу прежде всего. Но в этот раз и здесь затишье – показатели почти не изменились. Разве что в секторе от 2000 до 3000 злотых (куда входит и [минимальная оплата труда](#)) есть небольшой рост на 200 единиц.

Интересней другое. Падение, наблюдаемое неделей ранее, прекратилось.

Категории зарплат, злотые	Предложений в категории
до 1000	2235 <span>↑34</span>
1000-2000	493 <span>↑36</span>
2000-3000	9325 <span>↑200</span>
3000-4000	4552 <span>↑87</span>
4000-5000	1762 <span>↓29</span>
5000-10000	916 <span>↓24</span>
от 10000	60 <span>↑7</span>



## Продолжительность рабочего дня в предложениях

Здесь так же ожидаемо тихо, при смене резкого паления на умеренный рост. Учитывая предыдущие параметры, все это довольно ожидаемо.

Полный рабочий день	16640 ↑226
Неполный день	765 ↑52
Нет данных	1938 ↑33



## Прогноз на следующую неделю с 11.04.21 по 18.04.21

Прогноз в данных условиях – дело неблагодарное. Но когда нас смущали подобные условности? Если серьезно, то все достаточно стандартно (и именно поэтому плохо предсказуемо). Рынок будет тестировать сегодняшние уровни, и, если они удержатся, мы увидим скачек вверх и по предложениям, и по зарплате. В противном случае, эти уровни рухнут, и картина еще более ухудшится.

Помните блондинку из анекдота, которая с легкостью высчитывала вероятность встречи динозавра на улице? Мол, 50% на 50%, т.к. «могу встретить, а могу и не встретить». Вот в положении этой анекдотичной девушки сегодня находятся и все аналитики рынка труда – в принципе любое развитие событий возможно.



## Полезные материалы о трудоустройстве в Польше

Если вы ищете предложение о работе, тогда узнайте:

1. [Где искать работу в Польше?](#)
2. [Какие есть сайты поиска работы?](#)
3. [Где почитать об агентствах праці?](#)

Если вы только планируете ехать в РП, и пока не знаете всего процесса трудоустройства, то после поиска работодателя, может использовать эту простую последовательность действий:

1. Получите [освядчение](#) или [зезволение](#).
2. Оформите [страховку для визы](#).
3. Откройте [визу](#).
4. Соберите вещи ([что надо брать](#)).
5. [Забронируйте автобус или самолет \(авиа-советы\)](#).
6. [Пересеките границу](#) (не забывайте про [особые условия из-за карантина](#)).
7. При необходимости, [пройдите карантин](#).
8. Подпишите договор – [Umowa o prace](#) или [гражданско-правового-формата](#).
9. Приступите к работе, не забывая о [правах и обязанностях](#).

Если же вы уже в Польше, но текущий работодатель не устраивает, узнайте, [как сменить работодателя](#).

Более подробная и всегда актуальная информация на [странице Monitor Pracy](#) в рамках проекта «[Польский консультант](#)».