

Monitor Pracy

Еженедельное исследование рынка труда Польши для иностранных работников

Отчет по данным исследования рынка труда за неделю с 21.03.2021 по 28.03.2021

Ни недели без сюрпризов! Похоже, именно таким лозунгом руководствует нынче польский рынок труда. Как вам скачек числа вакансий на 2,5+ тысячи единиц, при практически таком же падении числа предложений?

Вывод очевиден – на рынок массово выходят крупные игроки, имеющие по несколько однотипных вакансий в рамках одного предложения. Это был бы не плохой показатель, если бы не рост безработицы (6,5% против 6,2% за предыдущий период) и **небывалое роста числа трудоустроенных за неделю** при снижении количества новых предложений.

Но обо всем по порядку.

Оглавление

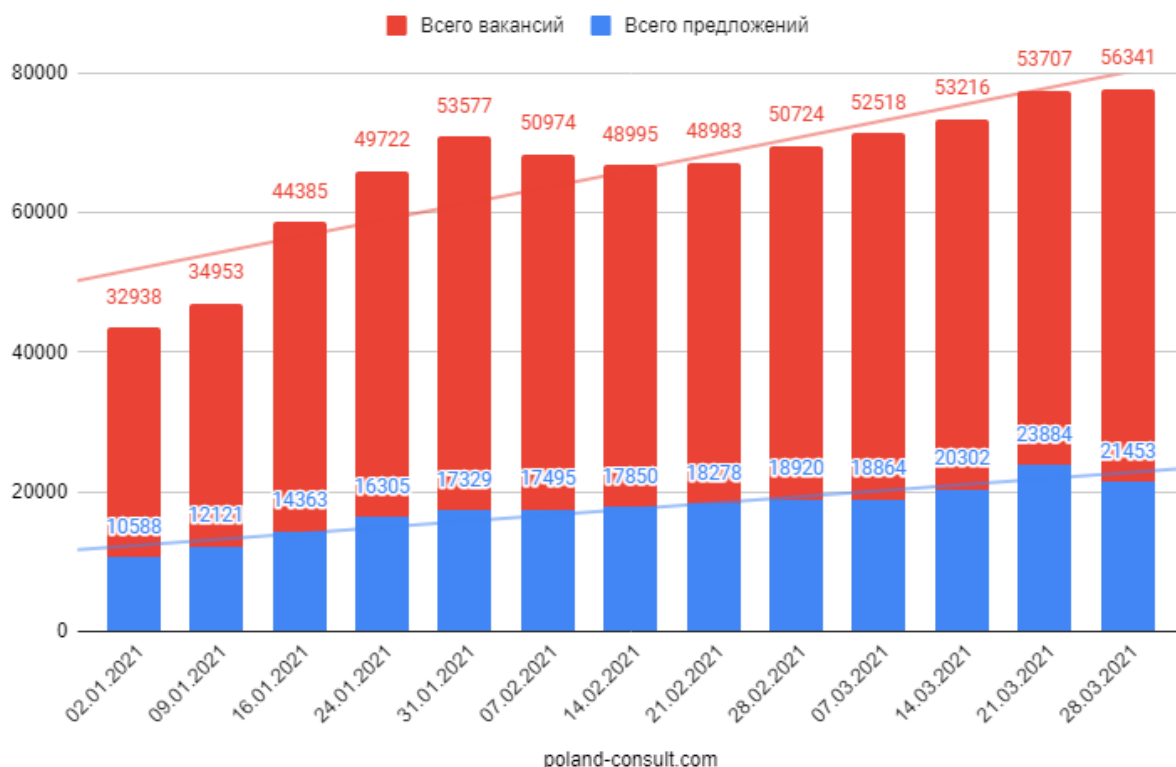
Отчет по данным исследования рынка труда за неделю с 21.03.2021 по 28.03.2021 ...	1
Общее количество вакансий и предложений	2
Новые предложения и количество трудоустроенных	3
Предложения по воеводствам	4
Типы трудовых договоров в предложениях	6
Количество смен в опубликованных предложениях	7
Распределение вакансий по заработанным платам	7
Продолжительность рабочего дня в предложениях	8
Прогноз на следующую неделю с 28.03.21 до 04.04.21	9
Полезные материалы о трудоустройстве в Польше	9

Общее количество вакансий и предложений

Суммарное число предложений по итогу недели снизилось на 2431 единицу. При этом вакансий стало больше на 2634, что на данный момент является **абсолютным максимумом 2021 года**. Как уже говорилось, это яркий показатель того, что свои предложения стали массово размещать крупные предприятия (у которых несколько вакансий в одном предложении, например, требуется несколько грузчиков на один и тот же склад).

Роста объемов производства не замечено, а значит новые кадры вряд ли требуются. Возникает логичный вопрос – куда делись предыдущие работники? Почему они уволились? Ответ напрашивается один – нашли предложения лучше.

Дата	Всего предложений	Всего вакансий
02.01.2021	10588 ↓4668	32938 ↓10492
09.01.2021	12121 ↑1533	34953 ↑2015
16.01.2021	14363 ↑2242	44385 ↑9432
24.01.2021	16305 ↑1942	49722 ↑5337
31.01.2021	17329 ↑1024	53577 ↑3855
07.02.2021	17495 ↑166	50974 ↓2603
21.02.2021	18278 ↑428	48983 ↓12
28.02.2021	18920 ↑642	50724 ↑1741
07.03.2021	18864 ↓56	52518 ↑1794
14.03.2021	20302 ↑1438	53216 ↑698
21.03.2021	23884 ↑3582	53707 ↑491
28.03.2021	21453 ↓2431	56341 ↑2634



Новые предложения и количество трудоустроенных

Данный параметр – главный сюрприз недели. Напомним, что предыдущие периоды характеризовались снижением на 1,5 – 1,7 тыс. числа трудоустроенных (люди все меньше хотели идти на имеющиеся рабочие места), при небольшом, но все же росте новых предложений.

Прошедшая неделя перевернула все с ног на голову – трудоустроилось сразу на 4,7+ тысячи больше (причем, заметьте, речь идет о предложениях, т.е. фактически это больше людей), а новых предложений появилось на 1,2 тысячи меньше.

Вывод напрашивается один – улучшение качества предложений на фоне роста безработицы. Обратите внимание, как резко перевернулся график. Такое мы видели только в самом начале года. Но тогда у этого явления были объективные постпраздничные причины.

	Добавлено предложений за неделю	Трудоустроено за неделю
12.12.2020	2783	2251
19.12.2020	3242 ↑459	3637 ↑1386

26.12.2020	1561 ↓1681	2743 ↓894
02.01.2021	1986 ↑425	6654 ↑3911
09.01.2021	3609 ↑1623	2662 ↓4578
16.01.2021	4904 ↑1295	2076 ↓586
24.01.2021	4688 ↓216	2746 ↑84
31.01.2021	4557 ↓131	3533 ↑787
07.02.2021	4682 ↑125	4516 ↑983
14.02.2021	4229 ↓453	3874 ↓642
21.02.2021	4673 ↑444	4245 ↑371
28.02.2021	4813 ↑140	4171 ↓74
07.03.2021	5351 ↑538	5407 ↑1236
14.03.2021	5120 ↓231	3682 ↓1725
21.03.2021	5726 ↑606	2144 ↓1538
28.03.2021	4454 ↓1272	6885 ↑4741

Добавлено предложений за неделю и Трудоустроено за неделю



Предложения по воеводствам

Региональная составляющая так же перевернулась. Если неделей раньше все воеводства, за исключением Любушского, демонстрировали рост, то на

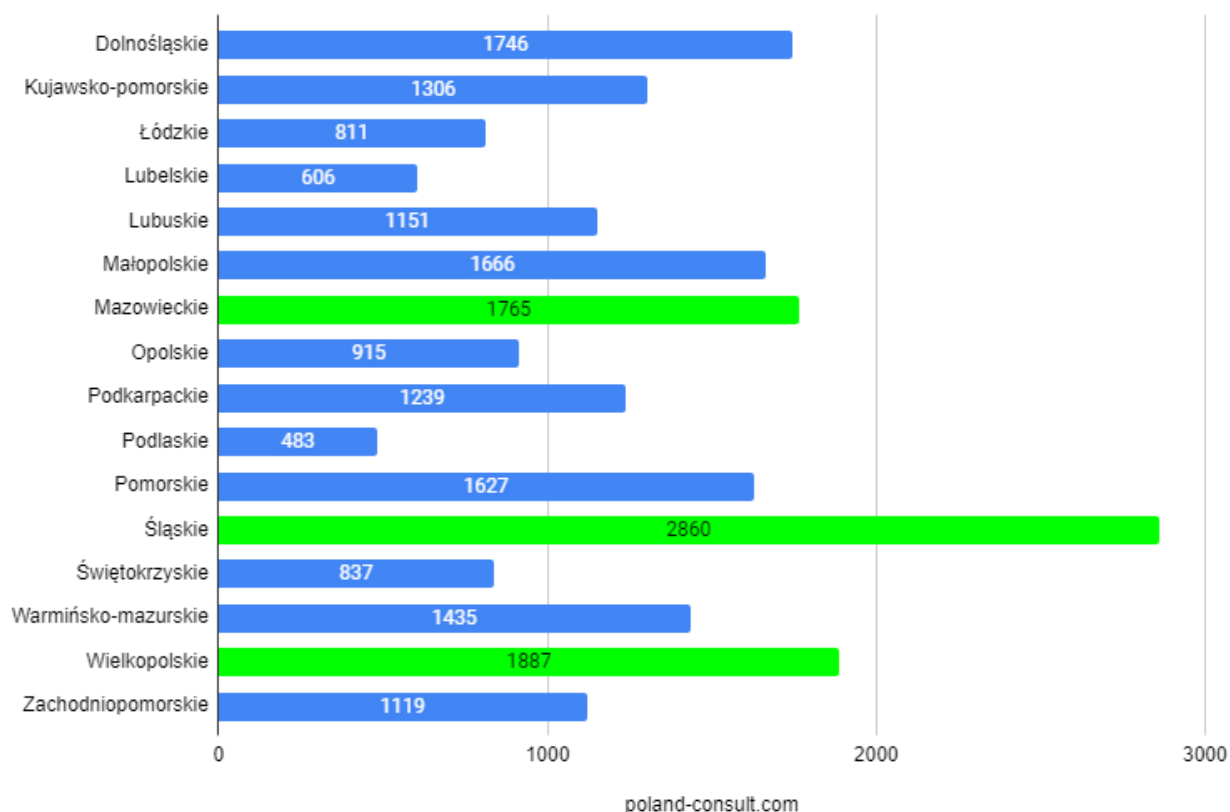
прошедшей все с точностью до наоборот – рост в Любушском и падения во всех остальных. Однако падение равномерное, параметры «размазаны» по регионам пропорционально объему местного рынка.

Тройки позитива (воеводства с максимальным ростом за неделю) в данном отчете не будет, т.к. странно было бы искать позитив в падении. А *тройка абсолютных лидеров* по-прежнему неизменна, несмотря на снижения:

- Силезское – 2860 ↓379
- Великопольское – 1887 ↓249
- Мазовецкое – 1765 ↓225

Эта стабильность говорит лишь об одном – состояние рынка труда развивается равномерно по воеводствам, без особых региональных колебаний.

Воеводство	Предложений
Dolnośląskie	1746 ↓162
Kujawsko-pomorskie	1306 ↓181
Łódzkie	811 ↓568
Lubelskie	606 ↓307
Lubuskie	1151 ↑470
Małopolskie	1667 ↓242
Mazowieckie	1765 ↓225
Opolskie	915 ↓137
Podkarpackie	1239 ↓37
Podlaskie	483 ↓58
Pomorskie	1627 ↓115
Śląskie	2860 ↓379
Świętokrzyskie	837 ↓23
Warmińsko-mazurskie	1435 ↓167
Wielkopolskie	1887 ↓249
Zachodniopomorskie	1119 ↓51
Итого	21453 ↓2431



Типы трудовых договоров в предложениях

В данном разделе так же не обошлось без интересных изменений. Если в прошлом отчете резко выросло число предложений без указания типа контракта (с 1% до 13%), то на прошедшей неделе они обнулились, и число [умов о праце](#) снова поднялось до 90%.

Памятуя о росте число трудоустроенных, выходит, что в первую очередь разбирали эти «странные» предложения.

Umowa o pracę	Umowa zlecenie	Umowa o dzieło	Прочие
90%	9.9%	0.1%	10%

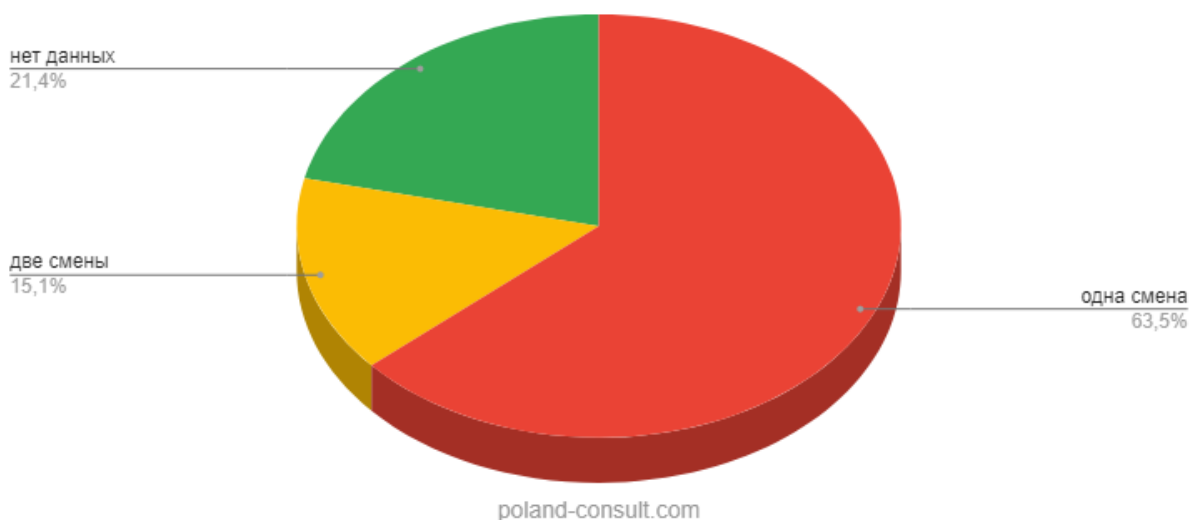


Количество смен в опубликованных предложениях

Здесь сюрпризов немного. Снижение наблюдается, но пропорциональное масштабам численных показателей.

одна смена	две смены	нет данных
13633 ↓2556	3387 ↓153	4608 ↓22

Количество смен в предложениях



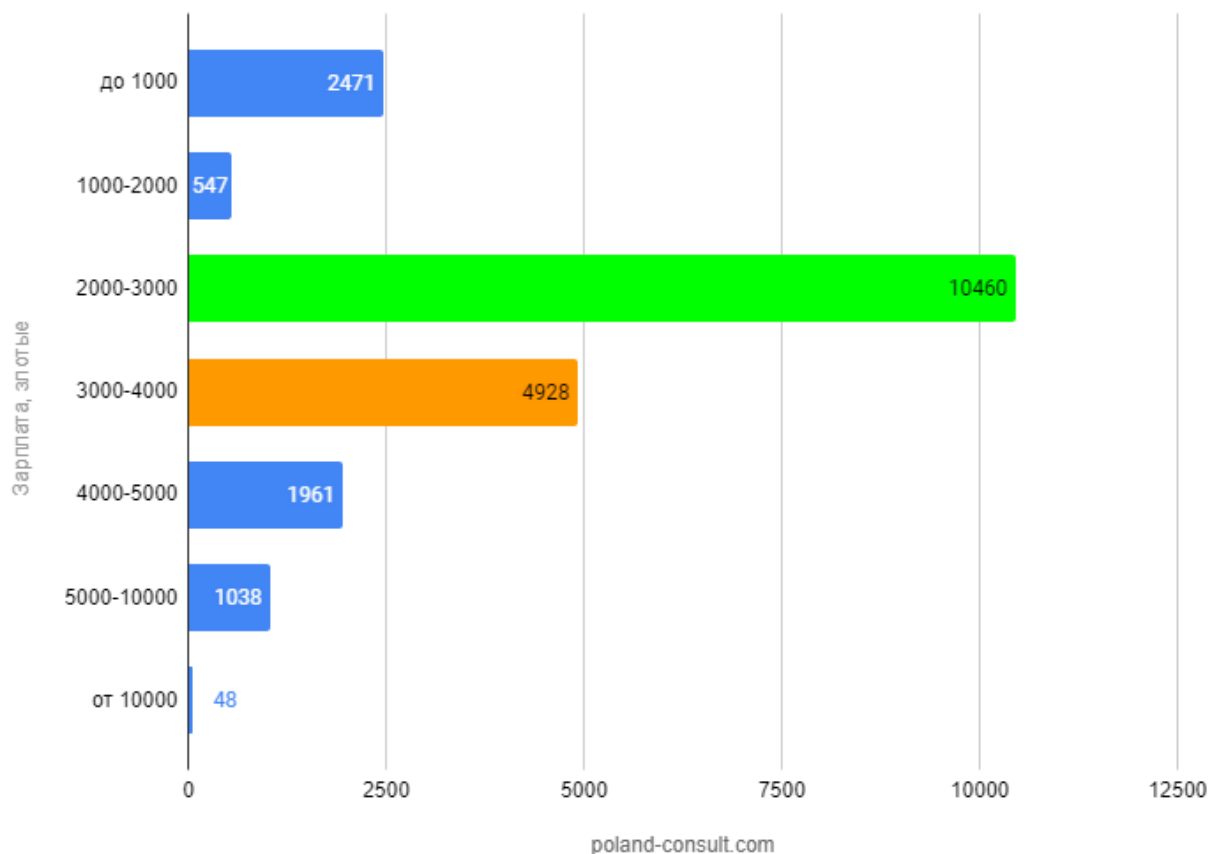
Распределение вакансий по заработанным платам

С зарплатами поинтересней. Во-первых, неадекватный скачок в прошлом отчете малоразмерных оплат (от 1000 до 2000 злотых) нивелирован. Как и говорилось ранее, это более всего похоже на техническую ошибку в источниках информации – данных от центров занятости воеводских и повятовых ужендов пращи.

Во-вторых, в самых популярных категориях (2000-3000 и 3000-4000 злотых) наблюдается пусть и невеликий, но все же рост.

Категории зарплат, злотые	Предложений в категории
до 1000	2471 ↑50
1000-2000	547 ↓3031
2000-3000	10460 ↑275
3000-4000	4928 ↑127

4000-5000	1961 ↑99
5000-10000	1038 ↑59
от 10000	48 ↓10

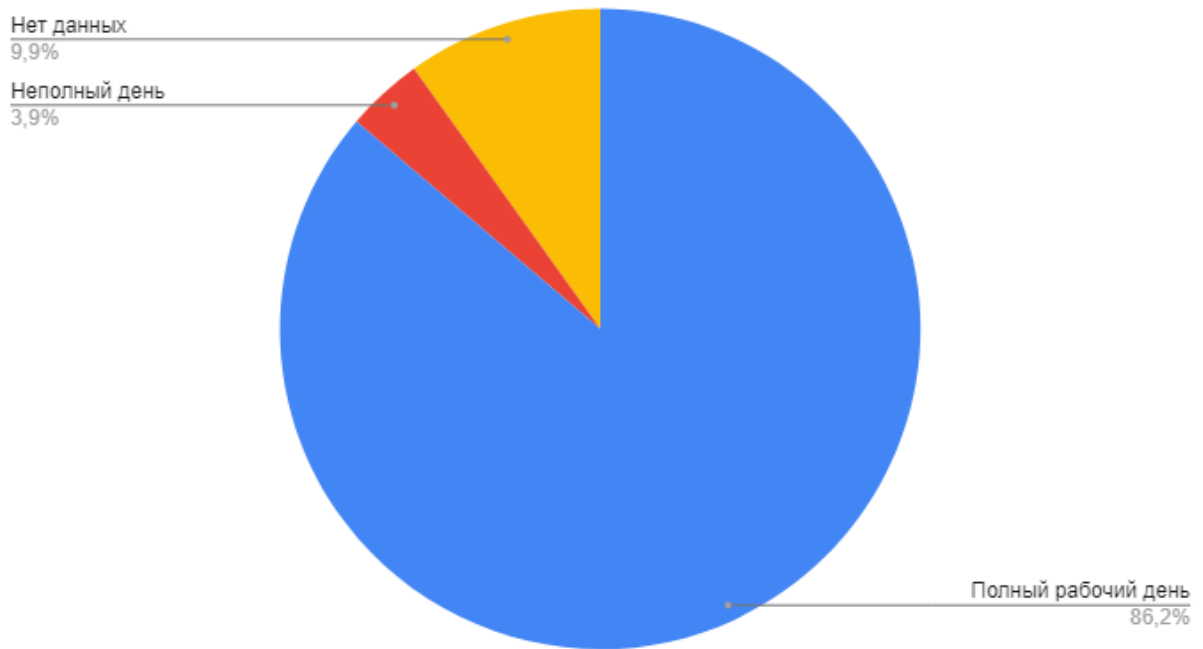


Продолжительность рабочего дня в предложениях

Здесь предсказуемое и относительно равномерное снижение. Что называется, без сюрпризов.

Полный рабочий день	18495 ↓2367
Неполный день	836 ↓42
Нет данных	2122 ↓22

Предложения на полный и неполный рабочий день



Прогноз на следующую неделю с 28.03.21 до 04.04.21

С 27 марта еще [более ужесточены](#) противоэпидемиологические нормы. Увеличивается число закрытых магазинов. Какое-то влияние на рынок это несомненно окажет, однако резкого падения не предвидится, т.к. основные производственные направления (а значит и основные работодатели) продолжают функционировать.

Обратить особое внимание стоит на параметр новых предложений и числа трудоустроенных. Если существующие тенденции станут устойчивым трендом, это может негативно отразиться на величине заработанных плат.

Полезные материалы о трудоустройстве в Польше

Если вы ищете предложение о работе, тогда узнайте:

1. [Где искать работу в Польше?](#)
2. [Какие есть сайты поиска работы?](#)
3. [Где почитать об агентствах праці?](#)

Если вы только планируете ехать в РП, и пока не знаете всего процесса трудоустройства, то после поиска работодателя, может использовать эту простую последовательность действий:

1. Получите [освядчение](#) или [зезволение](#).
2. Оформите [страховку для визы](#).

3. Откройте [визу](#).
4. Соберите вещи ([что надо брать](#)).
5. [Забронируйте автобус или самолет](#) (авиа-советы).
6. [Пересеките границу](#) (не забывайте про [особые условия из-за карантина](#)).
7. При необходимости, [пройдите карантин](#).
8. Подпишите договор – [Umowa o prace](#) или [гражданско-правового-формата](#).
9. Приступите к работе, не забывая о [правах и обязанностях](#).

Если же вы уже в Польше, но текущий работодатель не устраивает, узнайте, [как сменить работодателя](#).

Более подробная и всегда актуальная информация на [странице Monitor Pracy](#) в рамках проекта «[Польский консультант](#)».